

2022 年 11 月

流通経済大学 図書館

2022 年度 流通経済大学新松戸キャンパス図書館の市民利用について

本学図書館では、新型コロナウイルスの感染状況をみながら、2022 年度市民利用再開に向けて準備を行ってまいりました。

全国的に感染状況が収束しない現状ではありますが、感染症拡大防止対策を講じたうえで、新松戸キャンパス図書館の市民利用を制限付きで再開することとしました。

ただし、今後の感染状況により、再度利用の制限を設ける可能性がありますことをご了承ください。また、館内での密を避けるため、学生の利用状況によっては、入館制限を行うこともありますので、その際は何卒ご協力をお願いいたします。

2023 年度の市民利用につきましては、慎重に検討を行ったうえで、ご案内します。今後も引き続き、ご理解とご協力をいただけますようお願いいたします。

1.利用可能期間

2022 年 11 月 21 日(月)～2023 年 3 月 31 日(金)

2.利用可能内容

貸し出しのみ

閲覧席を利用した、資料の閲覧はご遠慮ください。

3.利用手続き申請受付

2022 年 11 月 21 日(月)から、2022 年度分の利用に係る申請受付を開始

受付時間： 平日 9:30～16:30、土曜日 9:30～11:30

受付場所： 新松戸キャンパス図書館

2022 年度利用登録料：500 円(2023 年度からは、通常の 1,000 円の予定)

4.利用案内および申請書について

次ページ以降の「新松戸キャンパス図書館利用登録書」と「同意書」を印刷、ご記入のうえ「新松戸キャンパス図書館利用のご案内」記載の書類を添えて申請してください。

5.旧利用カードについて

今年度、従来の磁気カードからICカードに切替を行いますので、お手元に磁気カードをお持ちの方は、ご持参ください。

6.利用可能日

[『学外者用カレンダー』](#)をご確認ください

この件についてのお問合せ先

流通経済大学新松戸キャンパス図書館 047-340-0244

平日 9:00～17:00 土曜日 9:00～12:00

松戸市民のみなさまへ

2022 年度 流通経済大学

新松戸キャンパス図書館利用のご案内

利用資格

- ・松戸市に住民登録をされている 20 歳以上の方
- ・新松戸キャンパス図書館の所蔵資料(図書・雑誌・新聞)を利用する方

注意：図書館資料の利用をせず、閲覧席等、施設の利用のみを目的とする方の利用は、ご遠慮いただいております。なお、龍ヶ崎図書館を利用することはできません。

利用申し込み

利用を希望する方は、下記のとおり申し込みを行ってください。利用カードを発行します。なお、新規カード発行には 1 週間ほどかかります。

1. 申込受付日時： 月曜日～金曜日 9：30～16：30 / 土曜日 9:30～11:30
2. 必要書類

(1)本人確認のできるもの

現住所および年齢の確認できる、運転免許証・健康保険証・住民票など

(2)年度利用登録料 500 円

1 号館 1 階にある証明書自動発行機(パピルスメイト)で申請書を発行してください。

注意：利用登録料は、通常は 1,000 円ですが、2022 年度に限り 500 円とします。

3. 申込み受付場所：1 号館 5 階図書館カウンター

利用期間、継続手続き

- ・利用期間は、登録日より年度末(3 月末日)までです。
- ・次年度も継続して利用される場合の手続きは、2 月から受け付けます。

図書館利用カードの再発行

- ・次年度も継続利用の申請をされる場合、利用カードは継続して使用します。
- ・紛失または破損等の理由で再発行を受ける場合は有料(1000 円)です。図書館カウンターにお申し出ください。

利用時間など

- ・利用時間： 平日 9:00～17:00 / 土曜日 9:00～13:00 (休業期間中は 9:00～12:00)
※カウンターの受付時間は閉館の 20 分前までです。
- ・休館日・・・(1)日曜日 (2)国の定める祝日および休日 (3)本学創立記念日(11 月 1 日)
(4)年末年始(1 週間程度) (5)夏季休業期間中の土曜日と一斉休暇(1 週間程度)など
- ・利用制限期間：夏季及び冬季定期試験の 1 週間前から試験終了日までは利用できません。
※詳しくは、図書館ホームページの学外者用カレンダーをご確認ください。

流通経済大学の所蔵資料

流通経済大学図書館の所蔵資料は、インターネットから流通経済大学図書館 Web OPAC で検索できます。なお、所蔵資料についての電話によるお問い合わせはご遠慮願います。

利用について

- ・**2022 年度の利用につきましては、貸し出しのみとし、閲覧席を使用した図書資料の閲覧はご遠慮ください。**
- ・オンラインデータベース・CD-ROM・DVD は利用できません。また Web OPAC 用パソコンを除く館内のパソコンは利用できません。

館外貸出

- ・貸出を希望する図書と利用カードをカウンターに持参してください。3冊を上限として各冊について2週間まで貸出しができます。
- ・参考図書(黄色のラベル)・雑誌(ラベルなし)は貸出しができません。
- ・本学学生・教員から予約があった場合には、その時の状況に応じて直ちに返却していただくことがあります。
- ・電話で連絡がつかない方には、館外貸出はいたしません。

返却

- ・返却期限日までにカウンターまたは1階返却ボックスに返却してください。
- ・所定の期限内に返却されない場合には、学内ルールに則り利用停止となります。
- ・図書の汚損、紛失の場合には、同一の図書で弁償していただきます。

※返却期限を超えた場合は以下のとおり取扱います。

1. 返却期日から31日までの間に返却された場合には、超過した日数分貸出できません。
2. 返却期日から1ヶ月を超えて返却された場合には、3ヶ月の利用停止とし、停止期間中は利用カードを預かります。
3. 返却期日から3ヶ月を超えて返却された場合には、当該年度内の利用を停止し、カードを無効とします。また、原則として次年度以降の利用登録はできないものとします。

複写(コピー機の利用)

館内資料に限り、著作権法に違反しない範囲で、有料で複写することができます。

レファレンス






必要資料の当館所蔵の有無については、職員にご相談ください。

注意事項

- ・登録時の記載事項に変更が生じた場合は、速やかに図書館カウンターまでお申し出ください。
- ・貴重品は各自で管理してください。
- ・出口でブザーが鳴りましたら職員の指示に従ってください。

禁止事項

図書館内では職員の指示に従ってください。ルール違反や職員の指示に従っていただけない場合、利用をお断りすることがあります。

	静粛を保つためお子さま連れでの入館はできません
	パソコンの持ち込みおよび利用はできません。
	館内での飲食、喫煙、携帯電話・スマホでの会話は、禁止しています。ただし、密閉できる容器(ペットボトル・水筒など)の飲用は可能です。
	集会など、その他の目的で図書館を利用することはできません。
	自習目的の利用は禁止します。

当館は大学附帯の図書館のため、学生・教職員の利用を最優先とします。市民の方には利用を制限させていただく事項もあります。あらかじめご了承ください。

問い合わせ先

流通経済大学 新松戸キャンパス図書館

〒270-8555 千葉県松戸市新松戸3-2-1

TEL 047-340-0244 / E-mail : lib@rku.ac.jp

No.
20 年 月 日

流通経済大学 図書館長 殿

2022年度

新松戸キャンパス図書館利用登録書（新松戸市民用）

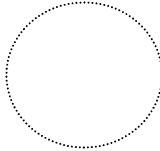
下記のとおり貴館の利用登録を申請いたします。

（ 新規 ・ 継続 ・ 再発行 ）

フリガナ		
氏 名		
生年（西暦）	年	
住 所	〒	
電話番号	（自宅）	— —
	（携帯等）	— —
9:00～17:00の間に連絡が取れること		
メールアドレス	@	

※記載された個人情報は、図書館利用および市民講座の案内等にものみ使用し、期間終了後責任をもって廃棄いたします。

利用登録料 500円
納入 未・済

利用カード 受領確認
(印またはサイン)

受領日 (/)

図書館使用欄

利用者ID			
住所確認書類	運転免許証 ・ 保険証 ・ その他 ()		
チェック欄	<input type="checkbox"/> 受付	<input type="checkbox"/> カード作成	<input type="checkbox"/> IIS登録

流通経済大学図書館利用同意書

流通経済大学館 図書館長殿

流通経済大学図書館の利用・登録にあたり、下記の事項を遵守し、
利用することに同意いたします。

記

同意される方は☑を入れてください。

当館の資料を使用しない閲覧席のみの利用、および持ち込み資料での自習は禁止しています。	<input type="checkbox"/>
パソコンの持ち込みおよび利用はできません。	<input type="checkbox"/>
静粛を保つため、お子様連れでの入館はできません。	<input type="checkbox"/>
館内での飲食・喫煙・携帯電話での会話は禁止しています。 ただし、密閉できる容器(ペットボトル・水筒など)の飲用は可能です。	<input type="checkbox"/>
集会など、その他の目的で図書館を利用することはできません。	<input type="checkbox"/>
館内では職員の指示に従ってください。	<input type="checkbox"/>

20 年 月 日

住所：

氏名：

Ⓔ

※上記のルールにご同意いただけない場合、またルール違反や職員の指示に従っていただけない場合は、利用をお断りいたします。

※当館は大学附帯の図書館のため、学生・教職員の利用を最優先とします。
市民の方の利用を制限させていただく事項もあります。あらかじめご了承ください。

※登録完了後1部複写して利用者へ配布。原本は図書館にて保管。