

授業アンケート集計結果

2018 年度 秋学期

流通経済大学

FD 委員会

◆全学集計表	
◆キャンパス別集計表	: 龍ヶ崎 : 新松戸
◆学年別集計表	: 1 年生 : 2 年生 : 3 年生 : 4 年生
◆日本人・留学生別集計表	: 日本人 : 留学生
◆専任・非常勤別集計表	: 専任 : 非常勤
◆学部別集計表	: 経済学部 : 社会学部 : 流通情報学部 : 法学部 : スポーツ健康科学部
◆科目種別集計表	: 講義 : 演習（ゼミ） : 語学 : 体育実技 : コンピューター : 教職

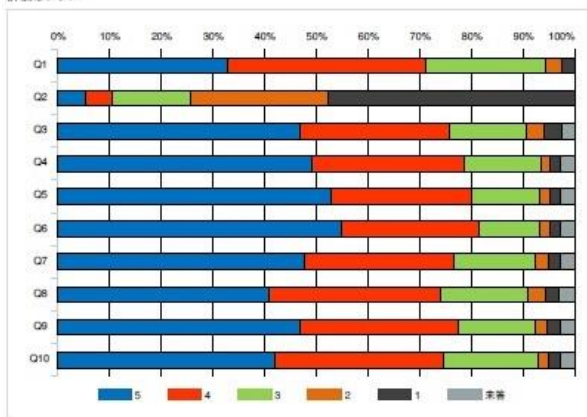
2018年度秋学期 授業アンケート 全学集計表

区分	全学	履修者数	51,180
		回答者数	26,067
		回答率	50.9%

設問	科目 平均	区分 平均	全学 平均	回答数／構成比(%)					
1.あなたの事についてお聞きします				1年生	2年生	3年生	4年生		
1 あなたの学年を教えてください。 What grade are you in?	-	-	-	11,412 43.8%	7,796 29.9%	5,257 20.2%	1,602 6.1%	-	-
				はい	いいえ				
2 あなたは留学生ですか。 Are you a foreign student?	-	-	-	3,109 11.9%	22,958 88.1%	-	-	-	-
2.この授業についてお聞きします				5	4	3	2	1	未答
Q1 この授業のこれまでの出席状況について教えてください。 How many classes did you miss?	-	-	4.0	8,555 32.8%	10,025 38.5%	5,993 23.0%	809 3.1%	685 2.6%	0 0.0%
Q2 あなたは授業時間以外に、1回の受講あたり平均どのくらいの時間、予習・復習、関連の学習をしましたか？ How many hours per class did you study (preview, review, etc.) every week?	-	-	1.9	1,392 5.3%	1,359 5.2%	3,921 15.0%	6,955 26.7%	12,440 47.7%	0 0.0%
Q3 先生の説明(教材提示・黒板の文字・動画・画像・パワーポイント・声量等)はあなたにとってわかりやすかったですか？ The professor's explanations (i.e. presentation of materials, hand-writing, movie, PowerPoint, tone of voice) were clear.	-	-	4.2	12,179 46.7%	7,558 29.0%	3,857 14.8%	921 3.5%	830 3.2%	722 2.8%
Q4 この授業はシラバス(授業計画)どおりに進められましたか？ The professor's instruction followed the course syllabus.	-	-	4.3	12,758 48.9%	7,745 29.7%	3,838 14.7%	499 1.9%	486 1.9%	741 2.8%
Q5 先生は受講生が学修に集中できる環境(先生が私語を注意する等)を維持していましたか？ The professor tried to maintain a positive classroom atmosphere so that students could focus on learning.	-	-	4.3	13,726 52.7%	7,089 27.2%	3,426 13.1%	591 2.3%	506 1.9%	729 2.8%
Q6 授業時間(90分)は適切に運営されていたか？ The class content was appropriately organized.	-	-	4.3	14,278 54.8%	6,926 26.6%	3,091 11.9%	522 2.0%	478 1.8%	772 3.0%
Q7 毎回の授業で、学修の振り返り(質疑・小テスト・小レポート・プレゼン・実習・実技・デモンストレーション等)の機会を十分に与えられましたか？ The professor provided students with enough review sessions, such as quizzes, presentations, and role-playing activities.	-	-	4.2	12,470 47.8%	7,451 28.6%	4,125 15.8%	649 2.5%	626 2.4%	746 2.9%
Q8 この授業の内容を、あなたは充分理解できましたか？ I understood the course content.	-	-	4.1	10,634 40.8%	8,651 33.2%	4,403 16.9%	855 3.3%	728 2.8%	796 3.1%
Q9 この授業により、新しい知識、経験、技能が習得できましたか？ My knowledge increased./I acquired new skills and experiences.	-	-	4.2	12,197 46.8%	8,002 30.7%	3,832 14.7%	612 2.3%	650 2.5%	774 3.0%
Q10 これまでのこの授業の学修を振り返り、シラバス(授業計画)の学習目標を達成できましたか？ I feel that I achieved the goals and objectives described in the course syllabus.	-	-	4.1	10,965 42.1%	8,493 32.6%	4,739 18.2%	550 2.1%	579 2.2%	741 2.8%
Q11 自由記述 Free description	※自由記述のため表示不可								

【回答基準】	■5. そう思う (Strongly agree)	■4. どちらかといえばそう思う (Agree)	■3. どちらともいえない (Neither agree nor disagree)	■2. どちらかといえばそう思わない (Disagree)	■1. そう思わない (Strongly disagree)
【例 外】	Q1 ■5. 0回 欠席していない (No absences)	Q2 ■4. 1～2回 欠席した (Missed 1 or 2 classes)	■3. 3～4回 欠席した (Missed 3 or 4 classes)	■2. 5回 欠席した (Missed 5 classes)	■1. 6回以上 欠席した (Missed 6 or more classes)
	Q2 ■5. 3時間以上 (More than 3 hours)	■4. 2時間以上3時間未満 (2 - 3 hours)	■3. 1時間以上2時間未満 (1 - 2 hours)	■2. 30分以上1時間未満 (30 - 60 minutes)	■1. 30分以下 (Less than 30 minutes)

評価帯グラフ



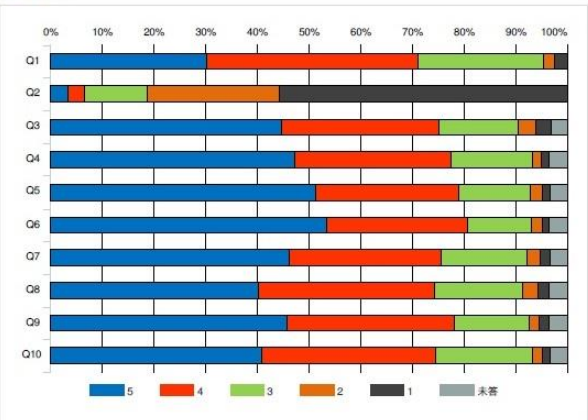
2018年度秋学期 授業アンケート キャンパス別集計表

区分	龍ヶ崎キャンパス	履修者数	21,536
		回答者数	10,286
		回答率	47.8%

設 問		科目 平均	区分 平均	全学 平均	回答数／構成比(%)					
1.あなたの事についてお聞きします					1年生	2年生	3年生	4年生		
1	あなたの学年を教えてください。 What grade are you in?	-	-	-	4,568	3,106	2,072	540	-	-
					44.4%	30.2%	20.1%	5.2%	-	-
					はい	いいえ				
2	あなたは留学生ですか。 Are you a foreign student?	-	-	-	272	10,014	-	-	-	-
					2.6%	97.4%	-	-	-	-
2.この授業についてお聞きします					5	4	3	2	1	未答
Q1	この授業のこれまでの出席状況について教えてください。 How many classes did you miss?	-	3.9	4.0	3,101	4,221	2,488	220	256	0
					30.1%	41.0%	24.2%	2.1%	2.5%	0.0%
Q2	あなたは授業時間以外に、1回の受講あたり平均どのくらいの時間、予習・復習、関連の学習をしましたか？ How many hours per class did you study (preview, review, etc.) every week?	-	1.7	1.9	355	337	1,226	2,623	5,745	0
					3.5%	3.3%	11.9%	25.5%	55.9%	0.0%
Q3	先生の説明(教材提示・黒板の文字・動画・画像・パワーポイント・声量等)はあなたにとってわかりやすかったですか？ The professor's explanations (i.e. presentation of materials, hand-writing, movie, PowerPoint, tone of voice) were clear.	-	4.1	4.2	4,600	3,126	1,573	364	285	338
					44.7%	30.4%	15.3%	3.5%	2.8%	3.3%
Q4	この授業はシラバス(授業計画)どおりに進められましたか？ The professor's instruction followed the course syllabus.	-	4.2	4.3	4,860	3,124	1,595	178	172	357
					47.2%	30.4%	15.5%	1.7%	1.7%	3.5%
Q5	先生は受講生が学修に集中できる環境(先生が私語を注意する等)を維持していましたか？ The professor tried to maintain a positive classroom atmosphere so that students could focus on learning.	-	4.3	4.3	5,270	2,861	1,416	236	164	339
					51.2%	27.8%	13.8%	2.3%	1.6%	3.3%
Q6	授業時間(90分)は適切に運営されていましたか？ The class content was appropriately organized.	-	4.3	4.3	5,498	2,799	1,266	213	144	366
					53.5%	27.2%	12.3%	2.1%	1.4%	3.6%
Q7	毎回の授業で、学修の振り返り(質疑・小テスト・小レポート・プレゼン・実習・実技・デモンストレーション等)の機会を十分に与えられましたか？ The professor provided students with enough review sessions, such as quizzes, presentations, and role-playing activities.	-	4.2	4.2	4,739	3,035	1,714	251	200	347
					46.1%	29.5%	16.7%	2.4%	1.9%	3.4%
Q8	この授業の内容を、あなたは充分理解できましたか？ I understood the course content.	-	4.1	4.1	4,137	3,514	1,742	315	209	369
					40.2%	34.2%	16.9%	3.1%	2.0%	3.6%
Q9	この授業により、新しい知識・経験・技能が習得できましたか？ My knowledge increased./I acquired new skills and experiences.	-	4.2	4.2	4,713	3,325	1,483	211	193	361
					45.8%	32.3%	14.4%	2.1%	1.9%	3.5%
Q10	これまでのこの授業の学修を振り返り、シラバス(授業計画)の学習目標を達成できましたか？ I feel that I achieved the goals and objectives described in the course syllabus.	-	4.1	4.1	4,219	3,442	1,923	193	162	347
					41.0%	33.5%	18.7%	1.9%	1.6%	3.4%
Q11	自由記述 Free description	※自由記述のため表示不可								

【回答基準】					
■5. そう思う(Strongly agree)	■4. どちらかといえばそう思う(Agree)	■3. どちらともいえない(Neither agree nor disagree)	■2. どちらかといえばそう思わない(Disagree)	■1. そう思わない(Strongly disagree)	
【例 外】					
Q1. ■5. 0回 欠席していない(No absences)	■4. 1～2回欠席した(Missed 1 or 2 classes)	■3. 3～4回欠席した(Missed 3 or 4 classes)	■2. 5回欠席した(Missed 5 classes)	■1. 6回以上欠席した(Missed 6 or more classes)	
Q2. ■5. 3時間以上 (More than 3 hours)	■4. 2時間以上3時間未満 (2 - 3 hours)	■3. 1時間以上2時間未満 (1 - 2 hours)	■2. 30分以上1時間未満 (30 - 60 minutes)	■1. 30分以下 (Less than 30 minutes)	

評価帯グラフ



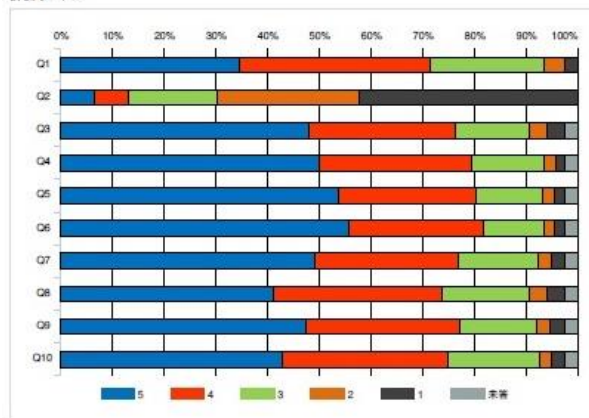
2018年度秋学期 授業アンケート キャンパス別集計表

区分	新松戸キャンパス	履修者数	29,644
		回答者数	15,781
		回答率	53.2%

設 問				科目 平均	区分 平均	全学 平均	回答数／構成比(%)					
1.あなたの事についてお聞きします							1年生	2年生	3年生	4年生		
1	あなたの学年を教えてください。 What grade are you in?	-	-	-	-	-	6,844	4,690	3,185	1,062	-	-
							43.4%	29.7%	20.2%	6.7%	-	-
							はい	いいえ				
2	あなたは留学生ですか。 Are you a foreign student?	-	-	-	-	-	2,837	12,944	-	-	-	-
							18.0%	82.0%	-	-	-	-
2.この授業についてお聞きします							5	4	3	2	1	未答
Q1	この授業のこれまでの出席状況について教えてください。 How many classes did you miss?	-	4.0	4.0	-	-	5,454	5,804	3,505	589	429	0
							34.6%	36.8%	22.2%	3.7%	2.7%	0.0%
Q2	あなたは授業時間以外に、1回の受講あたり平均どのくらいの時間、予習・復習、関連の学習をしましたか？ How many hours per class did you study (preview, review, etc.) every week?	-	2.1	1.9	-	-	1,037	1,022	2,695	4,332	6,695	0
							6.6%	6.5%	17.1%	27.5%	42.4%	0.0%
Q3	先生の説明(教材提示・黒板の文字・動画・画像・パワーポイント・声量等)はあなたにとってわかりやすかったですか？ The professor's explanations (i.e. presentation of materials, hand-writing, movie, PowerPoint, tone of voice) were clear.	-	4.2	4.2	-	-	7,579	4,432	2,284	557	545	384
							48.0%	28.1%	14.5%	3.5%	3.5%	2.4%
Q4	この授業はシラバス(授業計画)どおりに進められましたか？ The professor's instruction followed the course syllabus.	-	4.3	4.3	-	-	7,898	4,621	2,243	321	314	384
							50.0%	29.3%	14.2%	2.0%	2.0%	2.4%
Q5	先生は受講生が学修に集中できる環境(先生が私語を注意する等)を維持していましたか？ The professor tried to maintain a positive classroom atmosphere so that students could focus on learning.	-	4.3	4.3	-	-	8,456	4,228	2,010	355	342	390
							53.6%	26.8%	12.7%	2.2%	2.2%	2.5%
Q6	授業時間(90分)は適切に運営されていたか？ The class content was appropriately organized.	-	4.3	4.3	-	-	8,780	4,127	1,825	309	334	406
							55.6%	26.2%	11.6%	2.0%	2.1%	2.6%
Q7	毎回の授業で、学修の振り返り(質疑・小テスト・小レポート・プレゼン・実習・実技・デモンストレーション等)の機会を十分に与えられましたか？ The professor provided students with enough review sessions, such as quizzes, presentations, and role-playing activities.	-	4.2	4.2	-	-	7,731	4,416	2,411	398	426	399
							49.0%	28.0%	15.3%	2.5%	2.7%	2.5%
Q8	この授業の内容を、あなたは充分理解できましたか？ I understood the course content.	-	4.1	4.1	-	-	6,497	5,137	2,661	540	519	427
							41.2%	32.6%	16.9%	3.4%	3.3%	2.7%
Q9	この授業により、新しい知識、経験、技能が習得できましたか？ My knowledge increased./I acquired new skills and experiences.	-	4.2	4.2	-	-	7,484	4,677	2,349	401	457	413
							47.4%	29.6%	14.9%	2.5%	2.9%	2.6%
Q10	これまでのこの授業の学修を振り返り、シラバス(授業計画)の学習目標を達成できましたか？ I feel that I achieved the goals and objectives described in the course syllabus.	-	4.1	4.1	-	-	6,746	5,051	2,816	357	417	394
							42.7%	32.0%	17.8%	2.3%	2.6%	2.5%
Q11	自由記述 Free description	※自由記述のため表示不可										

【回答基準】	■5. そう思う (Strongly agree)	■4. どちらかといえばそう思う (Agree)	■3. どちらともいえない (Neither agree nor disagree)	■2. どちらかといえばそう思わない (Disagree)	■1. そう思わない (Strongly disagree)
【例 示】	Q1. ■5. 0回 欠席していない (No absences)	■4. 1～2回 欠席した (Missed 1 or 2 classes)	■3. 3～4回 欠席した (Missed 3 or 4 classes)	■2. 5回 欠席した (Missed 5 classes)	■1. 6回以上 欠席した (Missed 6 or more classes)
	Q2. ■5. 3時間以上 (More than 3 hours)	■4. 2時間以上3時間未満 (2 ~ 3 hours)	■3. 1時間以上2時間未満 (1 ~ 2 hours)	■2. 30分以上1時間未満 (30 ~ 60 minutes)	■1. 30分以下 (Less than 30 minutes)

評価率グラフ





2018年度秋学期 授業アンケート 学年別集計表

区分	1年生	履修者数	-
		回答者数	11,412
		回答率	-

設 問	科目 平均	区分 平均	全学 平均	回答数／構成比(%)					
1.あなたの事についてお聞きします				1年生	2年生	3年生	4年生		
1 あなたの学年を教えてください。 What grade are you in?	-	-	-	11,412	0	0	0	-	-
				100.0%	0.0%	0.0%	0.0%	-	-
				はい	いいえ				
2 あなたは留学生ですか。 Are you a foreign student?	-	-	-	1,202	10,210	-	-	-	-
				10.5%	89.5%	-	-	-	-
2.この授業についてお聞きします				5	4	3	2	1	未答
Q1 この授業のこれまでの出席状況について教えてください。 How many classes did you miss?	-	4.0	4.0	4,213	4,052	2,481	322	344	0
				36.9%	35.5%	21.7%	2.8%	3.0%	0.0%
Q2 あなたは授業時間以外に、1回の受講あたり平均どのくらいの時間、予習・復習、関連の学習をしましたか？ How many hours per class did you study (preview, review, etc.) every week?	-	1.9	1.9	645	448	1,519	2,978	5,822	0
				5.7%	3.9%	13.3%	26.1%	51.0%	0.0%
Q3 先生の説明（教材提示・黒板の文字・動画・画像・パワーポイント・声量等）はあなたにとってわかりやすかったですか？ The professor's explanations (i.e. presentation of materials, hand-writing, movie, PowerPoint, tone of voice) were clear.	-	4.1	4.2	5,376	3,273	1,615	397	435	316
				47.1%	28.7%	14.2%	3.5%	3.8%	2.8%
Q4 この授業はシラバス（授業計画）どおりに進められましたか？ The professor's instruction followed the course syllabus.	-	4.3	4.3	5,695	3,339	1,654	192	221	311
				49.9%	29.3%	14.5%	1.7%	1.9%	2.7%
Q5 先生は受講生が学修に集中できる環境（先生が私語を注意する等）を維持していましたか？ The professor tried to maintain a positive classroom atmosphere so that students could focus on learning.	-	4.3	4.3	5,990	3,098	1,490	269	255	310
				52.5%	27.1%	13.1%	2.4%	2.2%	2.7%
Q6 授業時間（90分）は適切に運営されていたか？ The class content was appropriately organized.	-	4.4	4.3	6,353	3,033	1,259	211	229	327
				55.7%	26.6%	11.0%	1.8%	2.0%	2.9%
Q7 毎回の授業で、学修の振り返り（質疑・小テスト・小レポート・プレゼン・実習・実技・デモンストレーション等）の機会を十分に与えられましたか？ The professor provided students with enough review sessions, such as quizzes, presentations, and role-playing activities.	-	4.2	4.2	5,432	3,256	1,816	276	311	321
				47.6%	28.5%	15.9%	2.4%	2.7%	2.8%
Q8 この授業の内容を、あなたは充分理解できましたか？ I understood the course content.	-	4.1	4.1	4,662	3,703	1,917	404	391	335
				40.9%	32.4%	16.8%	3.5%	3.4%	2.9%
Q9 この授業により、新しい知識、経験、技能が習得できましたか？ My knowledge increased./I acquired new skills and experiences.	-	4.2	4.2	5,386	3,450	1,635	268	339	334
				47.2%	30.2%	14.3%	2.3%	3.0%	2.9%
Q10 これまでのこの授業の学修を振り返り、シラバス（授業計画）の学習目標を達成できましたか？ I feel that I achieved the goals and objectives described in the course syllabus.	-	4.1	4.1	4,796	3,676	2,071	238	317	314
				42.0%	32.2%	18.1%	2.1%	2.8%	2.8%
Q11 自由記述 Free description	※自由記述のため表示不可								

【回答基準】									
■5. そう思う (Strongly agree)		■4. どちらかといえばそう思う (Agree)		■3. どちらともいえない (Neither agree nor disagree)		■2. どちらかといえばそう思わない (Disagree)		■1. そう思わない (Strongly disagree)	
【例 外】									
Q1. ■5. 0回 欠席していない (No absences)		■4. 1～2回 欠席した (Missed 1 or 2 classes)		■3. 3～4回 欠席した (Missed 3 or 4 classes)		■2. 5回 欠席した (Missed 5 classes)		■1. 6回以上 欠席した (Missed 6 or more classes)	
Q2. ■5. 3時間以上 (More than 3 hours)		■4. 2時間以上3時間未満 (2・3 hours)		■3. 1時間以上2時間未満 (1・2 hours)		■2. 30分以上1時間未満 (30・60 minutes)		■1. 30分以下 (Less than 30 minutes)	

評価棒グラフ



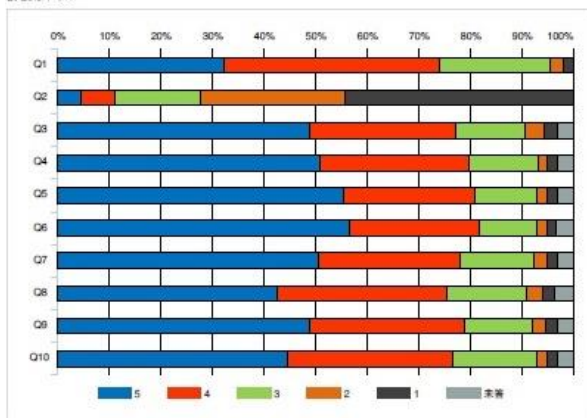
## 2018年度秋学期 授業アンケート 学年別集計表

区分	2年生	履修者数	-
		回答者数	7,796
		回答率	-

設 問	科目 平均	区分 平均	全学 平均	回答数／構成比(%)					
1.あなたの事についてお聞きします				1年生	2年生	3年生	4年生		
1 あなたの学年を教えてください。 What grade are you in?	-	-	-	0	7,796	0	0	-	-
				0.0%	100.0%	0.0%	0.0%	-	-
				はい	いいえ				
2 あなたは留学生ですか。 Are you a foreign student?	-	-	-	1,241	6,555	-	-	-	-
				15.9%	84.1%	-	-	-	-
2.この授業についてお聞きします				5	4	3	2	1	未答
Q1 この授業のこれまでの出席状況について教えてください。 How many classes did you miss?	-	4.0	4.0	2,515	3,243	1,682	198	158	0
				32.3%	41.6%	21.6%	2.5%	2.0%	0.0%
Q2 あなたは授業時間以外に、1回の受講あたり平均どのくらいの時間、予習・復習、関連の学習をしましたか？ How many hours per class did you study (preview, review, etc.) every week?	-	2.0	1.9	361	490	1,311	2,192	3,442	0
				4.6%	6.3%	16.8%	28.1%	44.2%	0.0%
Q3 先生の説明（教材提示・黒板の文字・動画・画像・パワーポイント・声量等）はあなたにとってわかりやすかったですか？ The professor's explanations (i.e. presentation of materials, hand-writing, movie, PowerPoint, tone of voice) were clear.	-	4.2	4.2	3,804	2,206	1,048	292	204	242
				48.8%	28.3%	13.4%	3.7%	2.6%	3.1%
Q4 この授業はシラバス（授業計画）どおりに進められましたか？ The professor's instruction followed the course syllabus.	-	4.3	4.3	3,973	2,246	1,037	148	139	253
				51.0%	28.8%	13.3%	1.9%	1.8%	3.2%
Q5 先生は受講生が学修に集中できる環境（先生が私語を注意する等）を維持していましたか？ The professor tried to maintain a positive classroom atmosphere so that students could focus on learning.	-	4.3	4.3	4,308	1,994	929	177	133	255
				55.3%	25.6%	11.9%	2.3%	1.7%	3.3%
Q6 授業時間（90分）は適切に運営されていましたか？ The class content was appropriately organized.	-	4.4	4.3	4,409	1,970	855	165	133	264
				56.6%	25.3%	11.0%	2.1%	1.7%	3.4%
Q7 毎回の授業で、学修の振り返り（質疑・小テスト・小レポート・プレゼン・実習・実技・デモンストレーション等）の機会を十分に与えられましたか？ The professor provided students with enough review sessions, such as quizzes, presentations, and role-playing activities.	-	4.3	4.2	3,944	2,137	1,111	197	154	253
				50.6%	27.4%	14.3%	2.5%	2.0%	3.2%
Q8 この授業の内容を、あなたは充分理解できましたか？ I understood the course content.	-	4.1	4.1	3,329	2,555	1,200	242	192	278
				42.7%	32.8%	15.4%	3.1%	2.5%	3.6%
Q9 この授業により、新しい知識、経験、技能が習得できましたか？ My knowledge increased./I acquired new skills and experiences.	-	4.2	4.2	3,805	2,330	1,041	186	178	256
				48.8%	29.9%	13.4%	2.4%	2.3%	3.3%
Q10 これまでのこの授業の学修を振り返り、シラバス（授業計画）の学習目標を達成できましたか？ I feel that I achieved the goals and objectives described in the course syllabus.	-	4.2	4.1	3,465	2,496	1,269	165	149	252
				44.4%	32.0%	16.3%	2.1%	1.9%	3.2%
Q11 自由記述 Free description	※自由記述のため表示不可								

【回答基準】	■5. そう思う (Strongly agree)	■4. どちらかといえばそう思う (Agree)	■3. どちらともいえない (Neither agree nor disagree)	■2. どちらかといえばそう思わない (Disagree)	■1. そう思わない (Strongly disagree)
【例 外】					
Q1. ■5. 0回 欠席していない (No absences)	■4. 1～2回欠席した (Missed 1 or 2 classes)	■3. 3～4回欠席した (Missed 3 or 4 classes)	■2. 5回欠席した (Missed 5 classes)	■1. 6回以上欠席した (Missed 6 or more classes)	
Q2. ■5. 3時間以上 (More than 3 hours)	■4. 2時間以上3時間未満 (2 - 3 hours)	■3. 1時間以上2時間未満 (1 - 2 hours)	■2. 30分以上1時間未満 (30 - 60 minutes)	■1. 30分以下 (Less than 30 minutes)	

評価棒グラフ



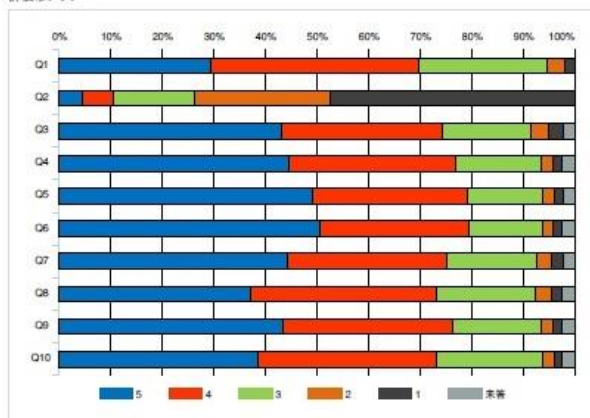
2018年度秋学期 授業アンケート 学年別集計表

区分	3年生	履修者数	-
		回答者数	5,257
		回答率	-

設 問	科目 平均	区分 平均	全学 平均	回答数／構成比(%)					
1.あなたの事についてお聞きします				1年生	2年生	3年生	4年生		
1 あなたの学年を教えてください。 What grade are you in?	-	-	-	0	0	5,257	0	-	-
				0.0%	0.0%	100.0%	0.0%	-	-
				はい	いいえ				
2 あなたは留学生ですか。 Are you a foreign student?	-	-	-	573	4,684	-	-	-	-
				10.9%	89.1%	-	-	-	-
2.この授業についてお聞きします				5	4	3	2	1	未答
Q1 この授業のこれまでの出席状況について教えてください。 How many classes did you miss?	-	3.9	4.0	1,547	2,113	1,314	183	100	0
				29.4%	40.2%	25.0%	3.5%	1.9%	0.0%
Q2 あなたは授業時間以外に、1回の受講あたり平均どのくらいの時間、予習・復習、関連の学習をしましたか？ How many hours per class did you study (preview, review, etc.) every week?	-	1.9	1.9	233	324	816	1,384	2,500	0
				4.4%	6.2%	15.5%	26.3%	47.6%	0.0%
Q3 先生の説明（教材提示・黒板の文字・動画・画像・パワーポイント・声量等）はあなたにとってわかりやすかったですか？ The professor's explanations (i.e. presentation of materials, hand-writing, movie, PowerPoint, tone of voice) were clear.	-	4.1	4.2	2,271	1,637	900	182	147	120
				43.2%	31.1%	17.1%	3.5%	2.8%	2.3%
Q4 この授業はシラバス（授業計画）どおりに進められましたか？ The professor's instruction followed the course syllabus.	-	4.2	4.3	2,335	1,705	875	121	91	130
				44.4%	32.4%	16.6%	2.3%	1.7%	2.5%
Q5 先生は受講生が学修に集中できる環境（先生が私語を注意する等）を維持していましたか？ The professor tried to maintain a positive classroom atmosphere so that students could focus on learning.	-	4.3	4.3	2,588	1,579	766	111	94	119
				49.2%	30.0%	14.6%	2.1%	1.8%	2.3%
Q6 授業時間（90分）は適切に運営されていたか？ The class content was appropriately organized.	-	4.3	4.3	2,665	1,515	743	111	90	133
				50.7%	28.8%	14.1%	2.1%	1.7%	2.5%
Q7 毎回の授業で、学修の振り返り（質疑・小テスト・小レポート・プレゼン・実習・実技・デモンストレーション等）の機会を十分に与えられましたか？ The professor provided students with enough review sessions, such as quizzes, presentations, and role-playing activities.	-	4.1	4.2	2,327	1,613	927	145	123	122
				44.3%	30.7%	17.6%	2.8%	2.3%	2.3%
Q8 この授業の内容を、あなたは充分理解できましたか？ I understood the course content.	-	4.1	4.1	1,950	1,897	1,000	166	109	135
				37.1%	36.1%	19.0%	3.2%	2.1%	2.6%
Q9 この授業により、新しい知識、経験、技能が習得できましたか？ My knowledge increased./I acquired new skills and experiences.	-	4.2	4.2	2,273	1,740	892	120	97	135
				43.2%	33.1%	17.0%	2.3%	1.8%	2.6%
Q10 これまでのこの授業の学修を振り返り、シラバス（授業計画）の学習目標を達成できましたか？ I feel that I achieved the goals and objectives described in the course syllabus.	-	4.1	4.1	2,022	1,827	1,082	119	81	126
				38.5%	34.8%	20.6%	2.3%	1.5%	2.4%
Q11 自由記述 Free description	※自由記述のため表示不可								

【回答基準】									
■5. そう思う (Strongly agree)		■4. どちらかといえばそう思う (Agree)		■3. どちらともいえない (Neither agree nor disagree)		■2. どちらかといえばそう思わない (Disagree)		■1. そう思わない (Strongly disagree)	
【例 外】									
Q1. ■5. 0回 欠席していない (No absences)		■4. 1～2回欠席した (Missed 1 or 2 classes)		■3. 3～4回欠席した (Missed 3 or 4 classes)		■2. 5回欠席した (Missed 5 classes)		■1. 6回以上欠席した (Missed 6 or more classes)	
Q2. ■5. 3時間以上 (More than 3 hours)		■4. 2時間以上3時間未満 (2・3 hours)		■3. 1時間以上2時間未満 (1・2 hours)		■2. 30分以上1時間未満 (30・60 minutes)		■1. 30分以下 (Less than 30 minutes)	

評価率グラフ





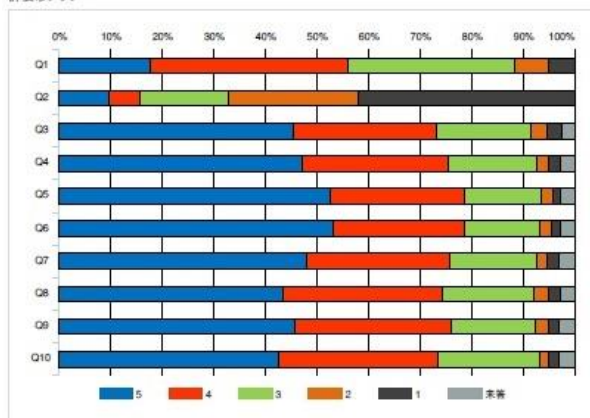
2018年度秋学期 授業アンケート 学年別集計表

区分	4年生	履修者数	-
		回答者数	1,602
		回答率	-

設 問	科目 平均	区分 平均	全学 平均	回答数／構成比(%)					
1.あなたの事についてお聞きします				1年生	2年生	3年生	4年生		
1 あなたの学年を教えてください。 What grade are you in?	-	-	-	0	0	0	1,602	-	-
				0.0%	0.0%	0.0%	100.0%	-	-
				はい	いいえ				
2 あなたは留学生ですか。 Are you a foreign student?	-	-	-	93	1,509	-	-	-	-
				5.8%	94.2%	-	-	-	-
2.この授業についてお聞きします				5	4	3	2	1	未答
Q1 この授業のこれまでの出席状況について教えてください。 How many classes did you miss?	-	3.6	4.0	280	617	516	106	83	0
				17.5%	38.5%	32.2%	6.6%	5.2%	0.0%
Q2 あなたは授業時間以外に、1回の受講あたり平均どのくらいの時間、予習・復習、関連の学習をしましたか？ How many hours per class did you study (preview, review, etc.) every week?	-	2.2	1.9	153	97	275	401	676	0
				9.6%	6.1%	17.2%	25.0%	42.2%	0.0%
Q3 先生の説明（教材提示・黒板の文字・動画・画像・パワーポイント・声量等）はあなたにとってわかりやすかったですか？ The professor's explanations (i.e. presentation of materials, hand-writing, movie, PowerPoint, tone of voice) were clear.	-	4.1	4.2	728	442	294	50	44	44
				45.4%	27.6%	18.4%	3.1%	2.7%	2.7%
Q4 この授業はシラバス（授業計画）どおりに進められましたか？ The professor's instruction followed the course syllabus.	-	4.2	4.3	755	455	272	38	35	47
				47.1%	28.4%	17.0%	2.4%	2.2%	2.9%
Q5 先生は受講生が学修に集中できる環境（先生が私語を注意する等）を維持していましたか？ The professor tried to maintain a positive classroom atmosphere so that students could focus on learning.	-	4.3	4.3	840	418	241	34	24	45
				52.4%	26.1%	15.0%	2.1%	1.5%	2.8%
Q6 授業時間（90分）は適切に運営されていたか？ The class content was appropriately organized.	-	4.3	4.3	851	408	234	35	26	48
				53.1%	25.5%	14.6%	2.2%	1.6%	3.0%
Q7 毎回の授業で、学修の振り返り（質疑・小テスト・小レポート・プレゼン・実習・実技・デモンストレーション等）の機会を十分に与えられましたか？ The professor provided students with enough review sessions, such as quizzes, presentations, and role-playing activities.	-	4.2	4.2	767	445	271	31	38	50
				47.9%	27.8%	16.9%	1.9%	2.4%	3.1%
Q8 この授業の内容を、あなたは充分理解できましたか？ I understood the course content.	-	4.1	4.1	693	496	286	43	36	48
				43.3%	31.0%	17.9%	2.7%	2.2%	3.0%
Q9 この授業により、新しい知識、経験、技能が習得できましたか？ My knowledge increased./I acquired new skills and experiences.	-	4.2	4.2	733	482	264	38	36	49
				45.8%	30.1%	16.5%	2.4%	2.2%	3.1%
Q10 これまでのこの授業の学修を振り返り、シラバス（授業計画）の学習目標を達成できましたか？ I feel that I achieved the goals and objectives described in the course syllabus.	-	4.1	4.1	682	494	317	28	32	49
				42.6%	30.8%	19.8%	1.7%	2.0%	3.1%
Q11 自由記述 Free description	※自由記述のため表示不可								

【回答基準】					
■5. そう思う (Strongly agree)	■4. どちらかといえばそう思う (Agree)	■3. どちらともいえない (Neither agree nor disagree)	■2. どちらかといえばそう思わない (Disagree)	■1. そう思わない (Strongly disagree)	
【例 外】					
Q1. ■5. 0回 欠席していない (No absences)	■4. 1～2回 欠席した (Missed 1 or 2 classes)	■3. 3～4回 欠席した (Missed 3 or 4 classes)	■2. 5回 欠席した (Missed 5 classes)	■1. 6回以上 欠席した (Missed 6 or more classes)	
Q2. ■5. 3時間以上 (More than 3 hours)	■4. 2時間以上3時間未満 (2 - 3 hours)	■3. 1時間以上2時間未満 (1 - 2 hours)	■2. 30分以上1時間未満 (30 - 60 minutes)	■1. 30分以下 (Less than 30 minutes)	

評価率グラフ



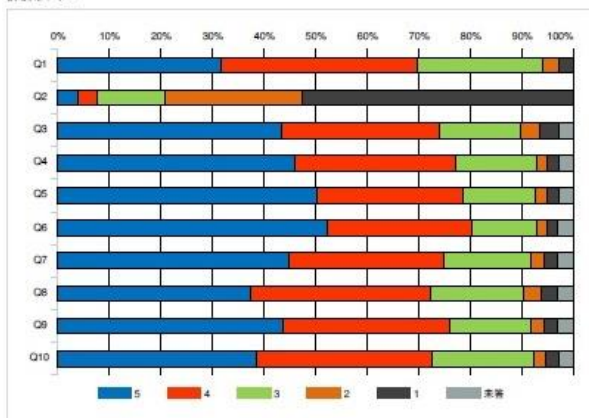
2018年度秋学期 授業アンケート 日本人・留学生別集計表

区分	日本人	履修者数	-
		回答者数	22,958
		回答率	-

設 問	科目 平均	区分 平均	全学 平均	回答数／構成比(%)					
1.あなたの事についてお聞きします				1年生	2年生	3年生	4年生		
1 あなたの学年を教えてください。 What grade are you in?	-	-	-	10,210 44.5%	6,555 28.6%	4,684 20.4%	1,509 6.6%	-	-
				はい	いいえ				
2 あなたは留学生ですか。 Are you a foreign student?	-	-	-	0 0.0%	22,958 100.0%	-	-	-	-
2.この授業についてお聞きします				5	4	3	2	1	未答
Q1 この授業のこれまでの出席状況について教えてください。 How many classes did you miss?	-	3.9	4.0	7,274 31.7%	8,714 38.0%	5,576 24.3%	756 3.3%	638 2.8%	0 0.0%
Q2 あなたは授業時間以外に、1回の受講あたり平均どのくらいの時間、予習・復習、関連の学習をしましたか？ How many hours per class did you study (preview, review, etc.) every week?	-	1.8	1.9	929 4.0%	860 3.7%	3,000 13.1%	6,105 26.6%	12,064 52.5%	0 0.0%
Q3 先生の説明（教材提示・黒板の文字・動画・画像・パワーポイント・声量等）はあなたにとってわかりやすかったですか？ The professor's explanations (i.e. presentation of materials, hand-writing, movie, PowerPoint, tone of voice) were clear.	-	4.1	4.2	9,962 43.4%	6,989 30.4%	3,647 15.9%	884 3.9%	801 3.5%	675 2.9%
Q4 この授業はシラバス（授業計画）どおりに進められましたか？ The professor's instruction followed the course syllabus.	-	4.2	4.3	10,523 45.8%	7,181 31.3%	3,626 15.8%	471 2.1%	462 2.0%	695 3.0%
Q5 先生は受講生が学修に集中できる環境（先生が私語を注意する等）を維持していましたか？ The professor tried to maintain a positive classroom atmosphere so that students could focus on learning.	-	4.3	4.3	11,514 50.2%	6,500 28.3%	3,217 14.0%	562 2.4%	479 2.1%	686 3.0%
Q6 授業時間（90分）は適切に運営されていたか？ The class content was appropriately organized.	-	4.3	4.3	12,022 52.4%	6,382 27.8%	2,894 12.6%	497 2.2%	449 2.0%	714 3.1%
Q7 毎回の授業で、学修の振り返り（質疑・小テスト・小レポート・プレゼン・実習・実技・デモンストレーション等）の機会を十分に与えられましたか？ The professor provided students with enough review sessions, such as quizzes, presentations, and role-playing activities.	-	4.2	4.2	10,281 44.8%	6,882 30.0%	3,887 16.9%	617 2.7%	594 2.6%	697 3.0%
Q8 この授業の内容を、あなたは充分理解できましたか？ I understood the course content.	-	4.0	4.1	8,589 37.4%	7,999 34.8%	4,132 18.0%	810 3.5%	689 3.0%	739 3.2%
Q9 この授業により、新しい知識、経験、技能が習得できましたか？ My knowledge increased./I acquired new skills and experiences.	-	4.2	4.2	10,037 43.7%	7,421 32.3%	3,577 15.6%	579 2.5%	620 2.7%	724 3.2%
Q10 これまでのこの授業の学修を振り返り、シラバス（授業計画）の学習目標を達成できましたか？ I feel that I achieved the goals and objectives described in the course syllabus.	-	4.1	4.1	8,832 38.5%	7,860 34.2%	4,516 19.7%	514 2.2%	544 2.4%	692 3.0%
Q11 自由記述 Free description	※自由記述のため表示不可								

【回答基準】					
■5. そう思う (Strongly agree)	■4. どちらかといえばそう思う (Agree)	■3. どちらともいえない (Neither agree nor disagree)	■2. どちらかといえばそう思わない (Disagree)	■1. そう思わない (Strongly disagree)	
【例 外】					
Q1. ■5. 0回 欠席していない (No absences)	■4. 1～2回欠席した (Missed 1 or 2 classes)	■3. 3～4回欠席した (Missed 3 or 4 classes)	■2. 5回欠席した (Missed 5 classes)	■1. 6回以上欠席した (Missed 6 or more classes)	
Q2. ■5. 3時間以上 (More than 3 hours)	■4. 2時間以上3時間未満 (2 - 3 hours)	■3. 1時間以上2時間未満 (1 - 2 hours)	■2. 30分以上1時間未満 (30 - 60 minutes)	■1. 30分以下 (Less than 30 minutes)	

評価率グラフ



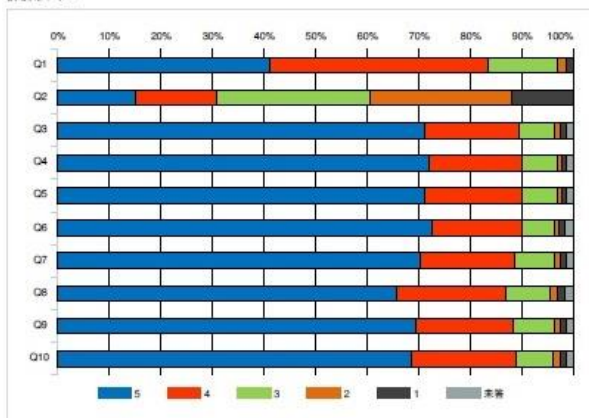
2018年度秋学期 授業アンケート 日本人・留学生別集計表

区分	留学生	履修者数	-
		回答者数	3,109
		回答率	-

設 問	科目 平均	区分 平均	全学 平均	回答数／構成比(%)					
1.あなたの事についてお聞きします				1年生	2年生	3年生	4年生		
1 あなたの学年を教えてください。 What grade are you in?	-	-	-	1,202 38.7%	1,241 39.9%	573 18.4%	93 3.0%	-	-
				はい	いいえ				
2 あなたは留学生ですか。 Are you a foreign student?	-	-	-	3,109 100.0%	0 0.0%	-	-	-	-
2.この授業についてお聞きします				5	4	3	2	1	未答
Q1 この授業のこれまでの出席状況について教えてください。 How many classes did you miss?	-	4.2	4.0	1,281 41.2%	1,311 42.2%	417 13.4%	53 1.7%	47 1.5%	0 0.0%
Q2 あなたは授業時間以外に、1回の受講あたり平均どのくらいの時間、予習・復習、関連の学習をしましたか？ How many hours per class did you study (preview, review, etc.) every week?	-	2.9	1.9	463 14.9%	499 16.1%	921 29.6%	850 27.3%	376 12.1%	0 0.0%
Q3 先生の説明（教材提示・黒板の文字・動画・画像・パワーポイント・声量等）はあなたにとってわかりやすかったですか？ The professor's explanations (i.e. presentation of materials, hand-writing, movie, PowerPoint, tone of voice) were clear.	-	4.6	4.2	2,217 71.3%	569 18.3%	210 6.8%	37 1.2%	29 0.9%	47 1.5%
Q4 この授業はシラバス（授業計画）どおりに進められましたか？ The professor's instruction followed the course syllabus.	-	4.6	4.3	2,235 71.9%	564 18.1%	212 6.8%	28 0.9%	24 0.8%	46 1.5%
Q5 先生は受講生が学修に集中できる環境（先生が私語を注意する等）を維持していましたか？ The professor tried to maintain a positive classroom atmosphere so that students could focus on learning.	-	4.6	4.3	2,212 71.1%	589 18.9%	209 6.7%	29 0.9%	27 0.9%	43 1.4%
Q6 授業時間（90分）は適切に運営されていたか？ The class content was appropriately organized.	-	4.6	4.3	2,256 72.6%	544 17.5%	197 6.3%	25 0.8%	29 0.9%	58 1.9%
Q7 毎回の授業で、学修の振り返り（質疑・小テスト・小レポート・プレゼン・実習・実技・デモンストレーション等）の機会を十分に与えられましたか？ The professor provided students with enough review sessions, such as quizzes, presentations, and role-playing activities.	-	4.6	4.2	2,189 70.4%	569 18.3%	238 7.7%	32 1.0%	32 1.0%	49 1.6%
Q8 この授業の内容を、あなたは充分理解できましたか？ I understood the course content.	-	4.5	4.1	2,045 65.8%	652 21.0%	271 8.7%	45 1.4%	39 1.3%	57 1.8%
Q9 この授業により、新しい知識、経験、技能が習得できましたか？ My knowledge increased./I acquired new skills and experiences.	-	4.6	4.2	2,160 69.5%	581 18.7%	255 8.2%	33 1.1%	30 1.0%	50 1.6%
Q10 これまでのこの授業の学修を振り返り、シラバス（授業計画）の学習目標を達成できましたか？ I feel that I achieved the goals and objectives described in the course syllabus.	-	4.6	4.1	2,133 68.6%	633 20.4%	223 7.2%	36 1.2%	35 1.1%	49 1.6%
Q11 自由記述 Free description	※自由記述のため表示不可								

【回答基準】				
■5. そう思う (Strongly agree)	■4. どちらかといえばそう思う (Agree)	■3. どちらともいえない (Neither agree nor disagree)	■2. どちらかといえばそう思わない (Disagree)	■1. そう思わない (Strongly disagree)
【例 外】				
Q1. ■5. 0回 欠席していない (No absences)	■4. 1～2回欠席した (Missed 1 or 2 classes)	■3. 3～4回欠席した (Missed 3 or 4 classes)	■2. 5回欠席した (Missed 5 classes)	■1. 6回以上欠席した (Missed 6 or more classes)
Q2. ■5. 3時間以上 (More than 3 hours)	■4. 2時間以上3時間未満 (2 - 3 hours)	■3. 1時間以上2時間未満 (1 - 2 hours)	■2. 30分以上1時間未満 (30 - 60 minutes)	■1. 30分以下 (Less than 30 minutes)

評価帯グラフ





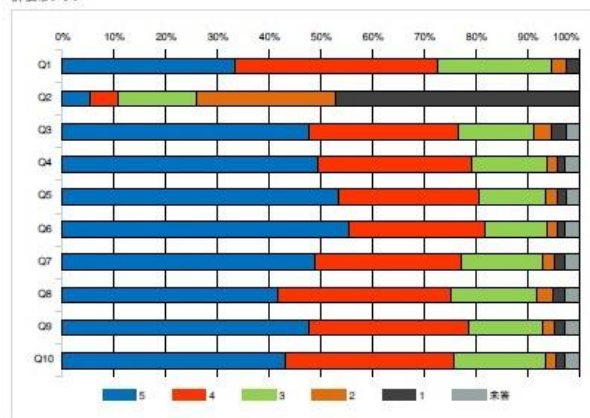
2018年度秋学期 授業アンケート 専任・非常勤別集計表

区分	専任	履修者数	31,585
		回答者数	15,774
		回答率	49.9%

設問	科目 平均	区分 平均	全学 平均	回答数／構成比(%)					
1.あなたの事についてお聞きします				1年生	2年生	3年生	4年生		
1 あなたの学年を教えてください。 What grade are you in?	-	-	-	6,096 38.6%	4,956 31.4%	3,508 22.2%	1,214 7.7%	-	-
				はい	いいえ				
2 あなたは留学生ですか。 Are you a foreign student?	-	-	-	2,022 12.8%	13,752 87.2%	-	-	-	-
2.この授業についてお聞きします				5	4	3	2	1	未答
Q1 この授業のこれまでの出席状況について教えてください。 How many classes did you miss?	-	4.0	4.0	5,275 33.4%	6,148 39.0%	3,479 22.1%	465 2.9%	407 2.6%	0 0.0%
Q2 あなたは授業時間以外に、1回の受講あたり平均どのくらいの時間、予習・復習、関連の学習をしましたか？ How many hours per class did you study (preview, review, etc.) every week?	-	1.9	1.9	857 5.4%	834 5.3%	2,423 15.4%	4,197 26.6%	7,463 47.3%	0 0.0%
Q3 先生の説明(教材提示・黒板の文字・動画・画像・パワーポイント・声量等)はあなたにとってわかりやすかったですか？ The professor's explanations (i.e. presentation of materials, hand-writing, movie, PowerPoint, tone of voice) were clear.	-	4.2	4.2	7,508 47.6%	4,563 28.9%	2,294 14.5%	544 3.4%	438 2.8%	427 2.7%
Q4 この授業はシラバス(授業計画)どおりに進められましたか？ The professor's instruction followed the course syllabus.	-	4.3	4.3	7,801 49.5%	4,691 29.7%	2,297 14.6%	292 1.9%	253 1.6%	440 2.8%
Q5 先生は受講生が学修に集中できる環境(先生が私語を注意する等)を維持していましたか？ The professor tried to maintain a positive classroom atmosphere so that students could focus on learning.	-	4.3	4.3	8,445 53.5%	4,286 27.2%	2,016 12.8%	334 2.1%	262 1.7%	431 2.7%
Q6 授業時間(90分)は適切に運営されていたか？ The class content was appropriately organized.	-	4.4	4.3	8,715 55.2%	4,182 26.5%	1,875 11.9%	310 2.0%	238 1.5%	454 2.9%
Q7 毎回の授業で、学修の振り返り(質疑・小テスト・小レポート・プレゼン・実習・実技・デモンストレーション等)の機会を十分に与えられましたか？ The professor provided students with enough review sessions, such as quizzes, presentations, and role-playing activities.	-	4.2	4.2	7,704 48.8%	4,475 28.4%	2,463 15.6%	360 2.3%	328 2.1%	444 2.8%
Q8 この授業の内容を、あなたは充分理解できましたか？ I understood the course content.	-	4.1	4.1	6,562 41.6%	5,263 33.4%	2,639 16.7%	474 3.0%	366 2.3%	470 3.0%
Q9 この授業により、新しい知識、経験、技能が習得できましたか？ My knowledge increased./I acquired new skills and experiences.	-	4.2	4.2	7,506 47.6%	4,882 30.9%	2,272 14.4%	339 2.1%	318 2.0%	457 2.9%
Q10 これまでのこの授業の学修を振り返り、シラバス(授業計画)の学習目標を達成できましたか？ I feel that I achieved the goals and objectives described in the course syllabus.	-	4.2	4.1	6,782 43.0%	5,170 32.8%	2,774 17.6%	318 2.0%	286 1.8%	444 2.8%
Q11 自由記述 Free description	※自由記述のため表示不可								

<b>【回答基準】</b> ■5. そう思う (Strongly agree)    ■4. どちらかといえばそう思う (Agree)    ■3. どちらともいえない (Neither agree nor disagree)    ■2. どちらかといえばそう思わない (Disagree)    ■1. そう思わない (Strongly disagree) 【例 外】 Q1 ■5. 0回 欠席していない (No absences)    ■4. 1～2回 欠席した (Missed 1 or 2 classes)    ■3. 3～4回 欠席した (Missed 3 or 4 classes)    ■2. 5回 欠席した (Missed 5 classes)    ■1. 6回以上 欠席した (Missed 6 or more classes) Q2 ■5. 3時間以上 (More than 3 hours)    ■4. 2時間以上3時間未満 (2 ~ 3 hours)    ■3. 1時間以上2時間未満 (1 ~ 2 hours)    ■2. 30分以上1時間未満 (30 ~ 60 minutes)    ■1. 30分以下 (Less than 30 minutes)									
---	--	--	--	--	--	--	--	--	--

評価帯グラフ





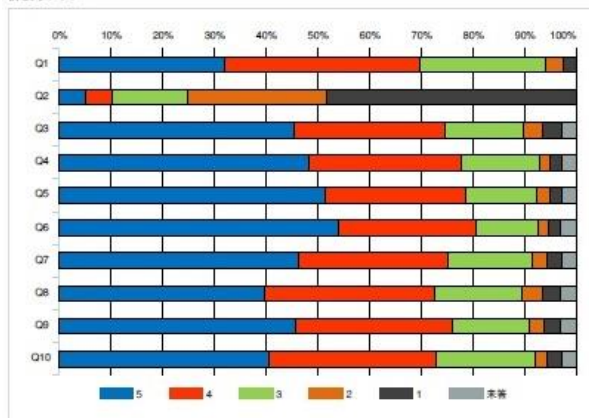
2018年度秋学期 授業アンケート 専任・非常勤別集計表

区分	非常勤	履修者数	19,595
		回答者数	10,293
		回答率	52.5%

設 問				科目 平均	区分 平均	全学 平均	回答数／構成比(%)					
1.あなたの事についてお聞きします							1年生	2年生	3年生	4年生		
1	あなたの学年を教えてください。 What grade are you in?	-	-	-			5,316 51.6%	2,840 27.6%	1,749 17.0%	388 3.8%	-	-
							はい	いいえ				
2	あなたは留学生ですか。 Are you a foreign student?	-	-	-			1,087 10.6%	9,206 89.4%	-	-	-	-
2.この授業についてお聞きします							5	4	3	2	1	未答
Q1	この授業のこれまでの出席状況について教えてください。 How many classes did you miss?	-	3.9	4.0			3,280 31.9%	3,877 37.7%	2,514 24.4%	344 3.3%	278 2.7%	0 0.0%
Q2	あなたは授業時間以外に、1回の受講あたり平均どのくらいの時間、予習・復習、関連の学習をしましたか？ How many hours per class did you study (preview, review, etc.) every week?	-	1.9	1.9			535 5.2%	525 5.1%	1,498 14.6%	2,758 26.8%	4,977 48.4%	0 0.0%
Q3	先生の説明(教材提示・黒板の文字・動画・画像・パワーポイント・声量等)はあなたにとってわかりやすかったですか？ The professor's explanations (i.e. presentation of materials, hand-writing, movie, PowerPoint, tone of voice) were clear.	-	4.1	4.2			4,671 45.4%	2,995 29.1%	1,563 15.2%	377 3.7%	392 3.8%	295 2.9%
Q4	この授業はシラバス(授業計画)どおりに進められましたか？ The professor's instruction followed the course syllabus.	-	4.2	4.3			4,957 48.2%	3,054 29.7%	1,541 15.0%	207 2.0%	233 2.3%	301 2.9%
Q5	先生は受講生が学修に集中できる環境(先生が私語を注意する等)を維持していましたか？ The professor tried to maintain a positive classroom atmosphere so that students could focus on learning.	-	4.3	4.3			5,281 51.3%	2,803 27.2%	1,410 13.7%	257 2.5%	244 2.4%	298 2.9%
Q6	授業時間(90分)は適切に運営されていたか？ The class content was appropriately organized.	-	4.3	4.3			5,563 54.0%	2,744 26.7%	1,216 11.8%	212 2.1%	240 2.3%	318 3.1%
Q7	毎回の授業で、学修の振り返り(質疑・小テスト・小レポート・プレゼン・実習・実技・デモンストレーション等)の機会を十分に与えられましたか？ The professor provided students with enough review sessions, such as quizzes, presentations, and role-playing activities.	-	4.2	4.2			4,766 46.3%	2,976 28.9%	1,662 16.1%	289 2.8%	298 2.9%	302 2.9%
Q8	この授業の内容を、あなたは充分理解できましたか？ I understood the course content.	-	4.0	4.1			4,072 39.6%	3,388 32.9%	1,764 17.1%	381 3.7%	362 3.5%	326 3.2%
Q9	この授業により、新しい知識、経験、技能が習得できましたか？ My knowledge increased./I acquired new skills and experiences.	-	4.2	4.2			4,691 45.6%	3,120 30.3%	1,560 15.2%	273 2.7%	332 3.2%	317 3.1%
Q10	これまでのこの授業の学修を振り返り、シラバス(授業計画)の学習目標を達成できましたか？ I feel that I achieved the goals and objectives described in the course syllabus.	-	4.1	4.1			4,183 40.6%	3,323 32.3%	1,965 19.1%	232 2.3%	293 2.8%	297 2.9%
Q11	自由記述 Free description	※自由記述のため表示不可										

<b>【回答基準】</b> ■5. そう思う (Strongly agree)    ■4. どちらかといえばそう思う (Agree)    ■3. どちらともいえない (Neither agree nor disagree)    ■2. どちらかといえばそう思わない (Disagree)    ■1. そう思わない (Strongly disagree)											
<b>【例 示】</b> Q1. ■5. 0回 欠席していない (No absences)    ■4. 1～2回 欠席した (Missed 1 or 2 classes)    ■3. 3～4回 欠席した (Missed 3 or 4 classes)    ■2. 5回 欠席した (Missed 5 classes)    ■1. 6回以上 欠席した (Missed 6 or more classes) Q2. ■5. 3時間以上 (More than 3 hours)    ■4. 2時間以上3時間未満 (2 ~ 3 hours)    ■3. 1時間以上2時間未満 (1 ~ 2 hours)    ■2. 30分以上1時間未満 (30 ~ 60 minutes)    ■1. 30分以下 (Less than 30 minutes)											

評価率グラフ



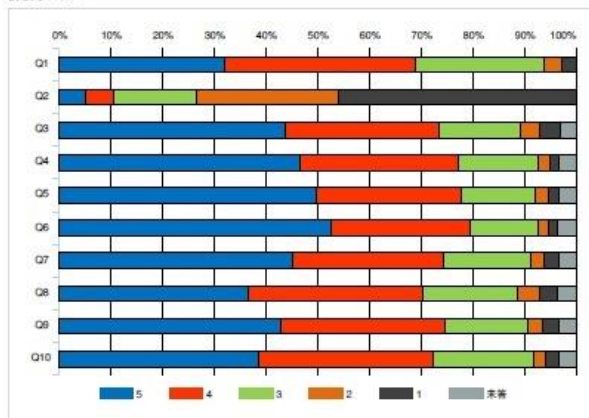
2018年度秋学期 授業アンケート 学部別集計表

区分	経済学部	履修者数	15,716
		回答者数	7,948
		回答率	50.6%

設問	科目 平均	区分 平均	全学 平均	回答数／構成比(%)					
1.あなたの事についてお聞きします				1年生	2年生	3年生	4年生		
1 あなたの学年を教えてください。 What grade are you in?	-	-	-	3,225 40.6%	2,298 28.9%	1,759 22.1%	666 8.4%	-	-
				はい	いいえ				
2 あなたは留学生ですか。 Are you a foreign student?	-	-	-	596 7.5%	7,352 92.5%	-	-	-	-
2.この授業についてお聞きします				5	4	3	2	1	未答
Q1 この授業のこれまでの出席状況について教えてください。 How many classes did you miss?	-	3.9	4.0	2,528 31.8%	2,940 37.0%	1,984 25.0%	273 3.4%	223 2.8%	0 0.0%
Q2 あなたは授業時間以外に、1回の受講あたり平均どのくらいの時間、予習・復習、関連の学習をしましたか？ How many hours per class did you study (preview, review, etc.) every week?	-	2.0	1.9	409 5.1%	423 5.3%	1,265 15.9%	2,185 27.5%	3,666 46.1%	0 0.0%
Q3 先生の説明(教材提示・黒板の文字・動画・画像・パワーポイント・声量等)はあなたにとってわかりやすかったですか？ The professor's explanations (i.e. presentation of materials, hand-writing, movie, PowerPoint, tone of voice) were clear.	-	4.1	4.2	3,482 43.8%	2,354 29.6%	1,237 15.6%	305 3.8%	310 3.9%	260 3.3%
Q4 この授業はシラバス(授業計画)どおりに進められましたか？ The professor's instruction followed the course syllabus.	-	4.2	4.3	3,701 46.6%	2,420 30.4%	1,247 15.7%	158 2.0%	159 2.0%	263 3.3%
Q5 先生は受講生が学修に集中できる環境(先生が私語を注意する等)を維持していましたか？ The professor tried to maintain a positive classroom atmosphere so that students could focus on learning.	-	4.2	4.3	3,939 49.6%	2,244 28.2%	1,123 14.1%	197 2.5%	180 2.3%	265 3.3%
Q6 授業時間(90分)は適切に運営されていたか？ The class content was appropriately organized.	-	4.3	4.3	4,170 52.5%	2,153 27.1%	1,031 13.0%	159 2.0%	153 1.9%	282 3.5%
Q7 毎回の授業で、学修の振り返り(質疑・小テスト・小レポート・プレゼン・実習・実技・デモンストレーション等)の機会を十分に与えられましたか？ The professor provided students with enough review sessions, such as quizzes, presentations, and role-playing activities.	-	4.2	4.2	3,577 45.0%	2,333 29.4%	1,337 16.8%	210 2.6%	216 2.7%	275 3.5%
Q8 この授業の内容を、あなたは充分理解できましたか？ I understood the course content.	-	4.0	4.1	2,905 36.6%	2,677 33.7%	1,456 18.3%	336 4.2%	282 3.5%	292 3.7%
Q9 この授業により、新しい知識、経験、技能が習得できましたか？ My knowledge increased./I acquired new skills and experiences.	-	4.1	4.2	3,399 42.8%	2,522 31.7%	1,284 16.2%	224 2.8%	247 3.1%	272 3.4%
Q10 これまでのこの授業の学修を振り返り、シラバス(授業計画)の学習目標を達成できましたか？ I feel that I achieved the goals and objectives described in the course syllabus.	-	4.1	4.1	3,073 38.7%	2,676 33.7%	1,533 19.3%	187 2.4%	208 2.6%	271 3.4%
Q11 自由記述 Free description	※自由記述のため表示不可								

【回答基準】	■5. そう思う (Strongly agree)	■4. どちらかといえばそう思う (Agree)	■3. どちらともいえない (Neither agree nor disagree)	■2. どちらかといえばそう思わない (Disagree)	■1. そう思わない (Strongly disagree)
【例 外】	Q1. ■5. 0回 欠席していない (No absences)	■4. 1～2回 欠席した (Missed 1 or 2 classes)	■3. 3～4回 欠席した (Missed 3 or 4 classes)	■2. 5回 欠席した (Missed 5 classes)	■1. 6回以上 欠席した (Missed 6 or more classes)
Q2. ■5. 3時間以上 (More than 3 hours)	■4. 2時間以上3時間未満 (2 ~ 3 hours)	■3. 1時間以上2時間未満 (1 ~ 2 hours)	■2. 30分以上1時間未満 (30 ~ 60 minutes)	■1. 30分以下 (Less than 30 minutes)	

評価率グラフ



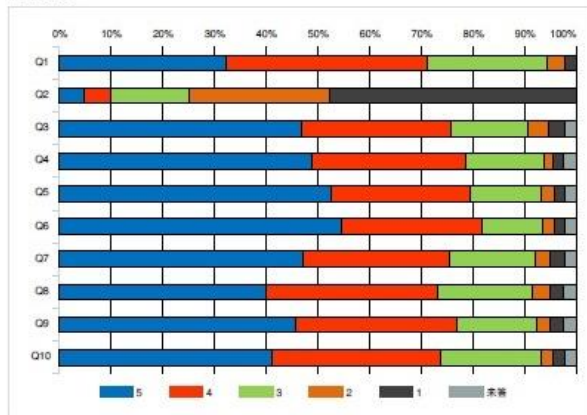
2018年度秋学期 授業アンケート 学部別集計表

区分	社会学部	履修者数	11,866
		回答者数	6,480
		回答率	54.6%

設問	科目 平均	区分 平均	全学 平均	回答数／構成比(%)					
1.あなたの事についてお聞きします				1年生	2年生	3年生	4年生		
1 あなたの学年を教えてください。 What grade are you in?	-	-	-	2,846 43.9%	1,962 30.3%	1,295 20.0%	377 5.8%	-	-
				はい	いいえ				
2 あなたは留学生ですか。 Are you a foreign student?	-	-	-	916 14.1%	5,564 85.9%	-	-	-	-
2.この授業についてお聞きします				5	4	3	2	1	未答
Q1 この授業のこれまでの出席状況について教えてください。 How many classes did you miss?	-	4.0	4.0	2,085 32.2%	2,528 39.0%	1,494 23.1%	228 3.5%	145 2.2%	0 0.0%
Q2 あなたは授業時間以外に、1回の受講あたり平均どのくらいの時間、予習・復習、関連の学習をしましたか？ How many hours per class did you study (preview, review, etc.) every week?	-	1.9	1.9	317 4.9%	327 5.0%	978 15.1%	1,764 27.2%	3,094 47.7%	0 0.0%
Q3 先生の説明(教材提示・黒板の文字・動画・画像・パワーポイント・声量等)はあなたにとってわかりやすかったですか？ The professor's explanations (i.e. presentation of materials, hand-writing, movie, PowerPoint, tone of voice) were clear.	-	4.1	4.2	3,031 46.8%	1,870 28.9%	973 15.0%	253 3.9%	204 3.1%	149 2.3%
Q4 この授業はシラバス(授業計画)どおりに進められましたか？ The professor's instruction followed the course syllabus.	-	4.2	4.3	3,157 48.7%	1,936 29.9%	975 15.0%	123 1.9%	132 2.0%	157 2.4%
Q5 先生は受講生が学修に集中できる環境(先生が私語を注意する等)を維持していましたか？ The professor tried to maintain a positive classroom atmosphere so that students could focus on learning.	-	4.3	4.3	3,410 52.6%	1,738 26.8%	878 13.5%	167 2.6%	137 2.1%	150 2.3%
Q6 授業時間(90分)は適切に運営されていたか？ The class content was appropriately organized.	-	4.3	4.3	3,541 54.6%	1,747 27.0%	778 12.0%	131 2.0%	129 2.0%	154 2.4%
Q7 毎回の授業で、学修の振り返り(質疑・小テスト・小レポート・プレゼン・実習・実技・デモンストレーション等)の機会を十分に与えられましたか？ The professor provided students with enough review sessions, such as quizzes, presentations, and role-playing activities.	-	4.2	4.2	3,048 47.0%	1,841 28.4%	1,075 16.6%	183 2.8%	179 2.8%	154 2.4%
Q8 この授業の内容を、あなたは充分理解できましたか？ I understood the course content.	-	4.1	4.1	2,587 39.9%	2,156 33.3%	1,180 18.2%	212 3.3%	186 2.9%	159 2.5%
Q9 この授業により、新しい知識、経験、技能が習得できましたか？ My knowledge increased./I acquired new skills and experiences.	-	4.2	4.2	2,961 45.7%	2,013 31.1%	998 15.4%	168 2.6%	182 2.8%	158 2.4%
Q10 これまでのこの授業の学修を振り返り、シラバス(授業計画)の学習目標を達成できましたか？ I feel that I achieved the goals and objectives described in the course syllabus.	-	4.1	4.1	2,672 41.2%	2,101 32.4%	1,257 19.4%	151 2.3%	156 2.4%	143 2.2%
Q11 自由記述 Free description	※自由記述のため表示不可								

【回答基準】	■5. そう思う (Strongly agree)	■4. どちらかといえばそう思う (Agree)	■3. どちらともいえない (Neither agree nor disagree)	■2. どちらかといえばそう思わない (Disagree)	■1. そう思わない (Strongly disagree)
【例 外】	Q1. ■5. 0回 欠席していない (No absences)	■4. 1～2回欠席した (Missed 1 or 2 classes)	■3. 3～4回欠席した (Missed 3 or 4 classes)	■2. 5回欠席した (Missed 5 classes)	■1. 6回以上欠席した (Missed 6 or more classes)
	Q2. ■5. 3時間以上 (More than 3 hours)	■4. 2時間以上3時間未満 (2 ~ 3 hours)	■3. 1時間以上2時間未満 (1 ~ 2 hours)	■2. 30分以上1時間未満 (30 ~ 60 minutes)	■1. 30分以下 (Less than 30 minutes)

評価率グラフ





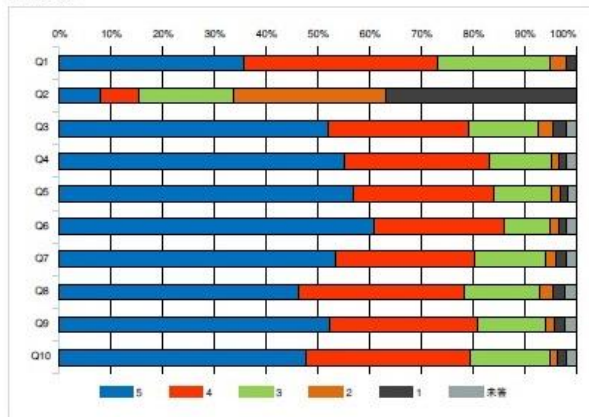
2018年度秋学期 授業アンケート 学部別集計表

区分	流通情報学部	履修者数	5,981
		回答者数	3,697
		回答率	61.8%

設 問				科目 平均	区分 平均	全学 平均	回答数／構成比(%)					
1.あなたの事についてお聞きします							1年生	2年生	3年生	4年生		
1	あなたの学年を教えてください。 What grade are you in?	-	-	-			1,858	1,027	645	167	-	-
							50.3%	27.8%	17.4%	4.5%	-	-
							はい	いいえ				
2	あなたは留学生ですか。 Are you a foreign student?	-	-	-			1,138	2,559	-	-	-	-
							30.8%	69.2%	-	-	-	-
2.この授業についてお聞きします							5	4	3	2	1	未答
Q1	この授業のこれまでの出席状況について教えてください。 How many classes did you miss?	-	4.0	4.0			1,315	1,389	801	118	74	0
							35.6%	37.6%	21.7%	3.2%	2.0%	0.0%
Q2	あなたは授業時間以外に、1回の受講あたり平均どのくらいの時間、予習・復習、関連の学習をしましたか？ How many hours per class did you study (preview, review, etc.) every week?	-	2.2	1.9			289	277	683	1,085	1,363	0
							7.8%	7.5%	18.5%	29.3%	36.9%	0.0%
Q3	先生の説明（教材提示・黒板の文字・動画・画像・パワーポイント・声量等）はあなたにとってわかりやすかったですか？ The professor's explanations (i.e. presentation of materials, hand-writing, movie, PowerPoint, tone of voice) were clear.	-	4.3	4.2			1,924	1,008	489	107	93	76
							52.0%	27.3%	13.2%	2.9%	2.5%	2.1%
Q4	この授業はシラバス（授業計画）どおりに進められましたか？ The professor's instruction followed the course syllabus.	-	4.4	4.3			2,032	1,037	453	51	50	74
							55.0%	28.0%	12.3%	1.4%	1.4%	2.0%
Q5	先生は受講生が学修に集中できる環境（先生が私語を注意する等）を維持していましたか？ The professor tried to maintain a positive classroom atmosphere so that students could focus on learning.	-	4.4	4.3			2,104	998	417	57	53	68
							56.9%	27.0%	11.3%	1.5%	1.4%	1.8%
Q6	授業時間（90分）は適切に運営されていたか？ The class content was appropriately organized.	-	4.4	4.3			2,243	933	329	62	57	73
							60.7%	25.2%	8.9%	1.7%	1.5%	2.0%
Q7	毎回の授業で、学修の振り返り（質疑・小テスト・小レポート・プレゼン・実習・実技・デモンストレーション等）の機会を十分に与えられましたか？ The professor provided students with enough review sessions, such as quizzes, presentations, and role-playing activities.	-	4.3	4.2			1,971	1,001	505	79	69	72
							53.3%	27.1%	13.7%	2.1%	1.9%	1.9%
Q8	この授業の内容を、あなたは充分理解できましたか？ I understood the course content.	-	4.2	4.1			1,709	1,182	539	100	81	86
							46.2%	32.0%	14.6%	2.7%	2.2%	2.3%
Q9	この授業により、新しい知識、経験、技能が習得できましたか？ My knowledge increased./I acquired new skills and experiences.	-	4.3	4.2			1,931	1,056	485	69	72	84
							52.2%	28.6%	13.1%	1.9%	1.9%	2.3%
Q10	これまでのこの授業の学修を振り返り、シラバス（授業計画）の学習目標を達成できましたか？ I feel that I achieved the goals and objectives described in the course syllabus.	-	4.2	4.1			1,767	1,167	567	62	61	73
							47.8%	31.6%	15.3%	1.7%	1.6%	2.0%
Q11	自由記述 Free description	※自由記述のため表示不可										

【回答基準】	■5. そう思う (Strongly agree)	■4. どちらかといえばそう思う (Agree)	■3. どちらともいえない (Neither agree nor disagree)	■2. どちらかといえばそう思わない (Disagree)	■1. そう思わない (Strongly disagree)
【例 外】	Q1. ■5. 0回 欠席していない (No absences)	■4. 1～2回欠席した (Missed 1 or 2 classes)	■3. 3～4回欠席した (Missed 3 or 4 classes)	■2. 5回欠席した (Missed 5 classes)	■1. 6回以上欠席した (Missed 6 or more classes)
Q2. ■5. 3時間以上 (More than 3 hours)	■4. 2時間以上3時間未満 (2 ~ 3 hours)	■3. 1時間以上2時間未満 (1 ~ 2 hours)	■2. 30分以上1時間未満 (30 ~ 60 minutes)	■1. 30分以下 (Less than 30 minutes)	

評価率グラフ





## 2018年度秋学期 授業アンケート 学部別集計表

区分	法学部	履修者数	8,343
		回答者数	3,506
		回答率	42.0%

設問	科目 平均	区分 平均	全学 平均	回答数／構成比(%)					
1.あなたの事についてお聞きします				1年生	2年生	3年生	4年生		
1 あなたの学年を教えてください。 What grade are you in?	-	-	-	1,449 41.3%	1,087 31.0%	783 22.3%	187 5.3%	-	-
				はい	いいえ				
2 あなたは留学生ですか。 Are you a foreign student?	-	-	-	298 8.5%	3,208 91.5%	-	-	-	-
2.この授業についてお聞きします				5	4	3	2	1	未答
Q1 この授業のこれまでの出席状況について教えてください。 How many classes did you miss?	-	3.9	4.0	1,128 32.2%	1,278 36.5%	848 24.2%	113 3.2%	139 4.0%	0 0.0%
Q2 あなたは授業時間以外に、1回の受講あたり平均どのくらいの時間、予習・復習、関連の学習をしましたか？ How many hours per class did you study (preview, review, etc.) every week?	-	2.0	1.9	204 5.8%	179 5.1%	571 16.3%	941 26.8%	1,611 45.9%	0 0.0%
Q3 先生の説明(教材提示・黒板の文字・動画・画像・パワーポイント・声量等)はあなたにとってわかりやすかったですか？ The professor's explanations (i.e. presentation of materials, hand-writing, movie, PowerPoint, tone of voice) were clear.	-	4.1	4.2	1,483 42.3%	1,024 29.2%	584 16.7%	157 4.5%	120 3.4%	138 3.9%
Q4 この授業はシラバス(授業計画)どおりに進められましたか？ The professor's instruction followed the course syllabus.	-	4.2	4.3	1,551 44.2%	1,068 30.5%	553 15.8%	105 3.0%	82 2.3%	147 4.2%
Q5 先生は受講生が学修に集中できる環境(先生が私語を注意する等)を維持していましたか？ The professor tried to maintain a positive classroom atmosphere so that students could focus on learning.	-	4.2	4.3	1,732 49.4%	944 26.9%	504 14.4%	100 2.9%	79 2.3%	147 4.2%
Q6 授業時間(90分)は適切に運営されていたか？ The class content was appropriately organized.	-	4.2	4.3	1,776 50.7%	906 25.8%	477 13.6%	110 3.1%	84 2.4%	153 4.4%
Q7 毎回の授業で、学修の振り返り(質疑・小テスト・小レポート・プレゼン・実習・実技・デモンストレーション等)の機会を十分に与えられましたか？ The professor provided students with enough review sessions, such as quizzes, presentations, and role-playing activities.	-	4.1	4.2	1,560 44.5%	1,017 29.0%	571 16.3%	115 3.3%	91 2.6%	152 4.3%
Q8 この授業の内容を、あなたは充分理解できましたか？ I understood the course content.	-	4.0	4.1	1,303 37.2%	1,191 34.0%	625 17.8%	127 3.6%	108 3.1%	152 4.3%
Q9 この授業により、新しい知識、経験、技能が習得できましたか？ My knowledge increased./I acquired new skills and experiences.	-	4.2	4.2	1,533 43.7%	1,082 30.9%	558 15.9%	88 2.5%	88 2.5%	157 4.5%
Q10 これまでのこの授業の学修を振り返り、シラバス(授業計画)の学習目標を達成できましたか？ I feel that I achieved the goals and objectives described in the course syllabus.	-	4.1	4.1	1,349 38.5%	1,146 32.7%	666 19.0%	95 2.7%	95 2.7%	155 4.4%
Q11 自由記述 Free description	※自由記述のため表示不可								

【回答基準】	■5. そう思う (Strongly agree)	■4. どちらかといえばそう思う (Agree)	■3. どちらともいえない (Neither agree nor disagree)	■2. どちらかといえばそう思わない (Disagree)	■1. そう思わない (Strongly disagree)
【例 外】	Q1. ■5. 0回 欠席していない (No absences)	■4. 1～2回 欠席した (Missed 1 or 2 classes)	■3. 3～4回 欠席した (Missed 3 or 4 classes)	■2. 5回 欠席した (Missed 5 classes)	■1. 6回以上 欠席した (Missed 6 or more classes)
Q2. ■5. 3時間以上 (More than 3 hours)	■4. 2時間以上3時間未満 (2 ~ 3 hours)	■3. 1時間以上2時間未満 (1 ~ 2 hours)	■2. 30分以上1時間未満 (30 ~ 60 minutes)	■1. 30分以下 (Less than 30 minutes)	

評価帯グラフ



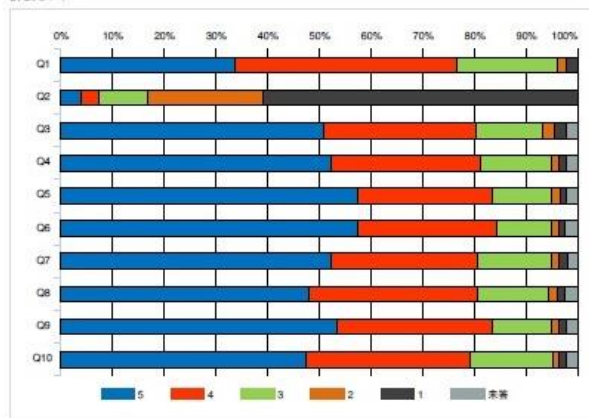
2018年度秋学期 授業アンケート 学部別集計表

区分	スポーツ健康科学部	履修者数	9,274
		回答者数	4,436
		回答率	47.8%

設 問				科目 平均	区分 平均	全学 平均	回答数／構成比(%)					
1.あなたの事についてお聞きします							1年生	2年生	3年生	4年生		
1	あなたの学年を教えてください。 What grade are you in?	-	-	-			2,034	1,422	775	205	-	-
							45.9%	32.1%	17.5%	4.6%	-	-
							はい	いいえ				
2	あなたは留学生ですか。 Are you a foreign student?	-	-	-			161	4,275	-	-	-	-
							3.6%	96.4%	-	-	-	-
2.この授業についてお聞きします							5	4	3	2	1	未答
Q1	この授業のこれまでの出席状況について教えてください。 How many classes did you miss?	-	4.0	4.0			1,499	1,890	866	77	104	0
							33.8%	42.6%	19.5%	1.7%	2.3%	0.0%
Q2	あなたは授業時間以外に、1回の受講あたり平均どのくらいの時間、予習・復習、関連の学習をしましたか？ How many hours per class did you study (preview, review, etc.) every week?	-	1.7	1.9			173	153	424	980	2,706	0
							3.9%	3.4%	9.6%	22.1%	61.0%	0.0%
Q3	先生の説明（教材提示・黒板の文字・動画・画像・パワーポイント・声量等）はあなたにとってわかりやすかったですか？ The professor's explanations (i.e. presentation of materials, hand-writing, movie, PowerPoint, tone of voice) were clear.	-	4.3	4.2			2,259	1,302	574	99	103	99
							50.9%	29.4%	12.9%	2.2%	2.3%	2.2%
Q4	この授業はシラバス（授業計画）どおりに進められましたか？ The professor's instruction followed the course syllabus.	-	4.3	4.3			2,317	1,284	610	62	63	100
							52.2%	28.9%	13.8%	1.4%	1.4%	2.3%
Q5	先生は受講生が学修に集中できる環境（先生が私語を注意する等）を維持していましたか？ The professor tried to maintain a positive classroom atmosphere so that students could focus on learning.	-	4.4	4.3			2,541	1,165	504	70	57	99
							57.3%	26.3%	11.4%	1.6%	1.3%	2.2%
Q6	授業時間（90分）は適切に運営されていたか？ The class content was appropriately organized.	-	4.4	4.3			2,548	1,187	476	60	55	110
							57.4%	26.8%	10.7%	1.4%	1.2%	2.5%
Q7	毎回の授業で、学修の振り返り（質疑・小テスト・小レポート・プレゼン・実習・実技・デモンストレーション等）の機会を十分に与えられましたか？ The professor provided students with enough review sessions, such as quizzes, presentations, and role-playing activities.	-	4.3	4.2			2,314	1,259	637	62	71	93
							52.2%	28.4%	14.4%	1.4%	1.6%	2.1%
Q8	この授業の内容を、あなたは充分理解できましたか？ I understood the course content.	-	4.3	4.1			2,130	1,445	603	80	71	107
							48.0%	32.6%	13.6%	1.8%	1.6%	2.4%
Q9	この授業により、新しい知識、経験、技能が習得できましたか？ My knowledge increased./I acquired new skills and experiences.	-	4.4	4.2			2,373	1,329	507	63	61	103
							53.5%	30.0%	11.4%	1.4%	1.4%	2.3%
Q10	これまでのこの授業の学修を振り返り、シラバス（授業計画）の学習目標を達成できましたか？ I feel that I achieved the goals and objectives described in the course syllabus.	-	4.3	4.1			2,104	1,403	716	55	59	99
							47.4%	31.6%	16.1%	1.2%	1.3%	2.2%
Q11	自由記述 Free description	※自由記述のため表示不可										

【回答基準】	■5. そう思う (Strongly agree)	■4. どちらかといえばそう思う (Agree)	■3. どちらともいえない (Neither agree nor disagree)	■2. どちらかといえばそう思わない (Disagree)	■1. そう思わない (Strongly disagree)
【例 外】	Q1. ■5. 0回 欠席していない (No absences)	■4. 1～2回欠席した (Missed 1 or 2 classes)	■3. 3～4回欠席した (Missed 3 or 4 classes)	■2. 5回欠席した (Missed 5 classes)	■1. 6回以上欠席した (Missed 6 or more classes)
Q2. ■5. 3時間以上 (More than 3 hours)	■4. 2時間以上3時間未満 (2 ~ 3 hours)	■3. 1時間以上2時間未満 (1 ~ 2 hours)	■2. 30分以上1時間未満 (30 ~ 60 minutes)	■1. 30分以下 (Less than 30 minutes)	

評価率グラフ



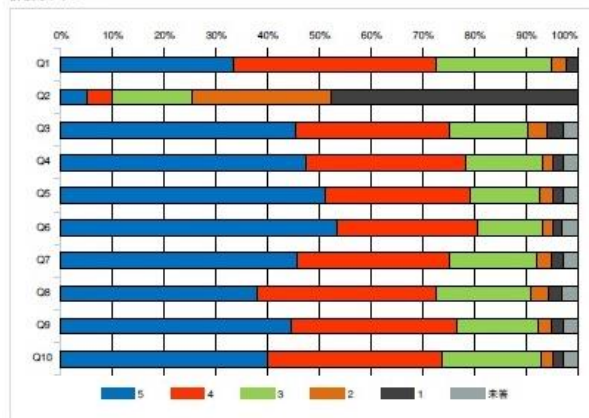
2018年度秋学期 授業アンケート 科目種別集計表

区分	課数	履修者数	33,688
		回答者数	16,634
		回答率	49.4%

設問	科目 平均	区分 平均	全学 平均	回答数／構成比(%)					
1.あなたの事についてお聞きします				1年生	2年生	3年生	4年生		
1 あなたの学年を教えてください。 What grade are you in?	-	-	-	6,293 37.8%	5,350 32.2%	4,042 24.3%	949 5.7%	-	-
				はい	いいえ				
2 あなたは留学生ですか。 Are you a foreign student?	-	-	-	2,076 12.5%	14,558 87.5%	-	-	-	-
2.この授業についてお聞きします				5	4	3	2	1	未答
Q1 この授業のこれまでの出席状況について教えてください。 How many classes did you miss?	-	4.0	4.0	5,545 33.3%	6,518 39.2%	3,724 22.4%	477 2.9%	370 2.2%	0 0.0%
Q2 あなたは授業時間以外に、1回の受講あたり平均どのくらいの時間、予習・復習、関連の学習をしましたか？ How many hours per class did you study (preview, review, etc.) every week?	-	1.9	1.9	827 5.0%	855 5.1%	2,510 15.1%	4,516 27.1%	7,926 47.6%	0 0.0%
Q3 先生の説明(教材提示・黒板の文字・動画・画像・パワーポイント・声量等)はあなたにとってわかりやすかったですか？ The professor's explanations (i.e. presentation of materials, hand-writing, movie, PowerPoint, tone of voice) were clear.	-	4.1	4.2	7,563 45.5%	4,942 29.7%	2,521 15.2%	627 3.8%	508 3.1%	473 2.8%
Q4 この授業はシラバス(授業計画)どおりに進められましたか？ The professor's instruction followed the course syllabus.	-	4.2	4.3	7,864 47.3%	5,143 30.9%	2,496 15.0%	346 2.1%	293 1.8%	492 3.0%
Q5 先生は受講生が学修に集中できる環境(先生が私語を注意する等)を維持していましたか？ The professor tried to maintain a positive classroom atmosphere so that students could focus on learning.	-	4.3	4.3	8,480 51.0%	4,661 28.0%	2,281 13.7%	412 2.5%	316 1.9%	484 2.9%
Q6 授業時間(90分)は適切に運営されていたか？ The class content was appropriately organized.	-	4.3	4.3	8,876 53.4%	4,514 27.1%	2,093 12.6%	356 2.1%	282 1.7%	513 3.1%
Q7 毎回の授業で、学修の振り返り(質疑・小テスト・小レポート・プレゼン・実習・実技・デモンストレーション等)の機会を十分に与えられましたか？ The professor provided students with enough review sessions, such as quizzes, presentations, and role-playing activities.	-	4.2	4.2	7,584 45.6%	4,885 29.4%	2,809 16.9%	467 2.8%	398 2.4%	491 3.0%
Q8 この授業の内容を、あなたは充分理解できましたか？ I understood the course content.	-	4.1	4.1	6,310 37.9%	5,750 34.6%	3,049 18.3%	573 3.4%	430 2.6%	522 3.1%
Q9 この授業により、新しい知識、経験、技能が習得できましたか？ My knowledge increased./I acquired new skills and experiences.	-	4.2	4.2	7,386 44.4%	5,362 32.2%	2,595 15.6%	411 2.5%	377 2.3%	503 3.0%
Q10 これまでのこの授業の学修を振り返り、シラバス(授業計画)の学習目標を達成できましたか？ I feel that I achieved the goals and objectives described in the course syllabus.	-	4.1	4.1	6,616 39.8%	5,640 33.9%	3,168 19.0%	387 2.3%	338 2.0%	485 2.9%
Q11 自由記述 Free description	※自由記述のため表示不可								

【回答基準】	■5. そう思う (Strongly agree)	■4. どちらかといえばそう思う (Agree)	■3. どちらともいえない (Neither agree nor disagree)	■2. どちらかといえばそう思わない (Disagree)	■1. そう思わない (Strongly disagree)
【例 外】	Q1. ■5. 0回 欠席していない (No absences)	■4. 1～2回欠席した (Missed 1 or 2 classes)	■3. 3～4回欠席した (Missed 3 or 4 classes)	■2. 5回欠席した (Missed 5 classes)	■1. 6回以上欠席した (Missed 6 or more classes)
Q2. ■5. 3時間以上 (More than 3 hours)	■4. 2時間以上3時間未満 (2 ~ 3 hours)	■3. 1時間以上2時間未満 (1 ~ 2 hours)	■2. 30分以上1時間未満 (30 ~ 60 minutes)	■1. 30分以下 (Less than 30 minutes)	

評価帯グラフ





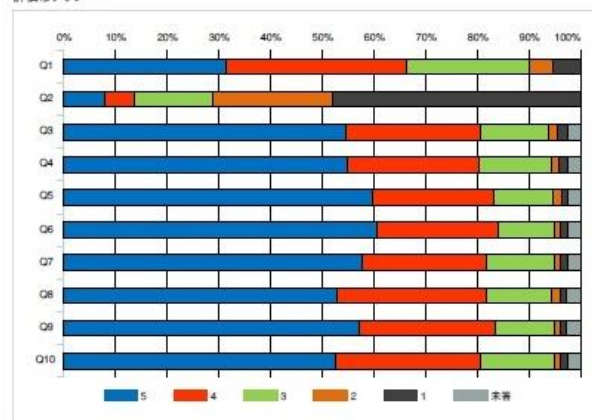
2018年度秋学期 授業アンケート 科目種別集計表

区分	演習(ゼミ)	履修者数	5,424
		回答者数	2,698
		回答率	49.7%

設 問		科目 平均	区分 平均	全学 平均	回答数／構成比(%)					
1.あなたの事についてお聞きします					1年生	2年生	3年生	4年生		
1	あなたの学年を教えてください。 What grade are you in?	-	-	-	951	731	542	474	-	-
					35.2%	27.1%	20.1%	17.6%	-	-
					はい	いいえ				
2	あなたは留学生ですか。 Are you a foreign student?	-	-	-	301	2,397	-	-	-	-
					11.2%	88.8%	-	-	-	-
2.この授業についてお聞きします					5	4	3	2	1	未答
Q1	この授業のこれまでの出席状況について教えてください。 How many classes did you miss?	-	3.8	4.0	846	944	640	120	148	0
					31.4%	35.0%	23.7%	4.4%	5.5%	0.0%
Q2	あなたは授業時間以外に、1回の受講あたり平均どのくらいの時間、予習・復習、関連の学習をしましたか？ How many hours per class did you study (preview, review, etc.) every week?	-	2.0	1.9	215	154	411	622	1,296	0
					8.0%	5.7%	15.2%	23.1%	48.0%	0.0%
Q3	先生の説明(教材提示・黒板の文字・動画・画像・パワーポイント・声量等)はあなたにとってわかりやすかったですか？ The professor's explanations (i.e. presentation of materials, hand-writing, movie, PowerPoint, tone of voice) were clear.	-	4.3	4.2	1,470	703	356	48	53	68
					54.5%	26.1%	13.2%	1.8%	2.0%	2.5%
Q4	この授業はシラバス(授業計画)どおりに進められましたか？ The professor's instruction followed the course syllabus.	-	4.3	4.3	1,482	679	381	43	44	69
					54.9%	25.2%	14.1%	1.6%	1.6%	2.6%
Q5	先生は受講生が学修に集中できる環境(先生が私語を注意する等)を維持していましたか？ The professor tried to maintain a positive classroom atmosphere so that students could focus on learning.	-	4.4	4.3	1,611	628	313	49	29	68
					59.7%	23.3%	11.6%	1.8%	1.1%	2.5%
Q6	授業時間(90分)は適切に運営されていましたか？ The class content was appropriately organized.	-	4.4	4.3	1,631	634	289	40	33	71
					60.5%	23.5%	10.7%	1.5%	1.2%	2.6%
Q7	毎回の授業で、学修の振り返り(質疑・小テスト・小レポート・プレゼン・実習・実技・デモンストレーション等)の機会を十分に与えられましたか？ The professor provided students with enough review sessions, such as quizzes, presentations, and role-playing activities.	-	4.4	4.2	1,555	653	347	34	36	73
					57.6%	24.2%	12.9%	1.3%	1.3%	2.7%
Q8	この授業の内容を、あなたは充分理解できましたか？ I understood the course content.	-	4.3	4.1	1,425	780	340	42	34	77
					52.8%	28.9%	12.6%	1.6%	1.3%	2.9%
Q9	この授業により、新しい知識、経験、技能が習得できましたか？ My knowledge increased./I acquired new skills and experiences.	-	4.4	4.2	1,544	704	306	34	35	75
					57.2%	26.1%	11.3%	1.3%	1.3%	2.8%
Q10	これまでのこの授業の学修を振り返り、シラバス(授業計画)の学習目標を達成できましたか？ I feel that I achieved the goals and objectives described in the course syllabus.	-	4.3	4.1	1,418	754	391	29	33	73
					52.6%	27.9%	14.5%	1.1%	1.2%	2.7%
Q11	自由記述 Free description	※自由記述のため表示不可								

【回答基準】	■5. そう思う (Strongly agree)	■4. どちらかといえばそう思う (Agree)	■3. どちらともいえない (Neither agree nor disagree)	■2. どちらかといえばそう思わない (Disagree)	■1. そう思わない (Strongly disagree)
【例 外】	Q1. ■5. 0回 欠席していない (No absences)	■4. 1～2回欠席した (Missed 1 or 2 classes)	■3. 3～4回欠席した (Missed 3 or 4 classes)	■2. 5回欠席した (Missed 5 classes)	■1. 6回以上欠席した (Missed 6 or more classes)
Q2. ■5. 3時間以上 (More than 3 hours)	■4. 2時間以上3時間未満 (2 ~ 3 hours)	■3. 1時間以上2時間未満 (1 ~ 2 hours)	■2. 30分以上1時間未満 (30 ~ 60 minutes)	■1. 30分以下 (Less than 30 minutes)	

評価率グラフ





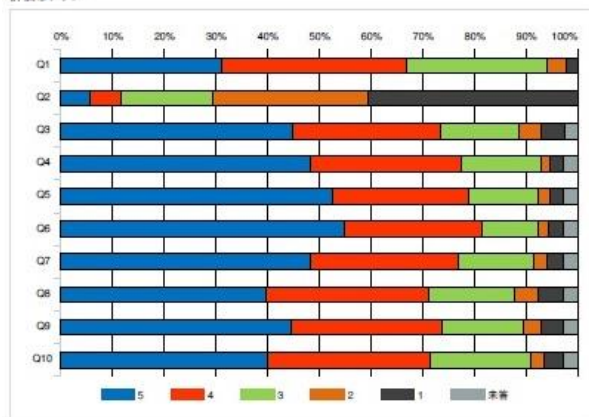
2018年度秋学期 授業アンケート 科目種別集計表

区分	語学	履修者数	6,978
		回答者数	4,038
		回答率	57.9%

設問	科目 平均	区分 平均	全学 平均	回答数／構成比(%)					
1.あなたの事についてお聞きします				1年生	2年生	3年生	4年生		
1 あなたの学年を教えてください。 What grade are you in?	-	-	-	2,673 66.2%	1,095 27.1%	212 5.3%	58 1.4%	-	-
				はい	いいえ				
2 あなたは留学生ですか。 Are you a foreign student?	-	-	-	568 14.1%	3,470 85.9%	-	-	-	-
2.この授業についてお聞きします				5	4	3	2	1	未答
Q1 この授業のこれまでの出席状況について教えてください。 How many classes did you miss?	-	3.9	4.0	1,261 31.2%	1,435 35.5%	1,098 27.2%	148 3.7%	96 2.4%	0 0.0%
Q2 あなたは授業時間以外に、1回の受講あたり平均どのくらいの時間、予習・復習、関連の学習をしましたか？ How many hours per class did you study (preview, review, etc.) every week?	-	2.1	1.9	230 5.7%	242 6.0%	712 17.6%	1,222 30.3%	1,632 40.4%	0 0.0%
Q3 先生の説明(教材提示・黒板の文字・動画・画像・パワーポイント・声量等)はあなたにとってわかりやすかったですか？ The professor's explanations (i.e. presentation of materials, hand-writing, movie, PowerPoint, tone of voice) were clear.	-	4.1	4.2	1,809 44.8%	1,157 28.7%	612 15.2%	167 4.1%	183 4.5%	110 2.7%
Q4 この授業はシラバス(授業計画)どおりに進められましたか？ The professor's instruction followed the course syllabus.	-	4.2	4.3	1,944 48.1%	1,179 29.2%	622 15.4%	76 1.9%	104 2.6%	113 2.8%
Q5 先生は受講生が学修に集中できる環境(先生が私語を注意する等)を維持していましたか？ The professor tried to maintain a positive classroom atmosphere so that students could focus on learning.	-	4.3	4.3	2,124 52.6%	1,063 26.3%	534 13.2%	91 2.3%	114 2.8%	112 2.8%
Q6 授業時間(90分)は適切に運営されていましたか？ The class content was appropriately organized.	-	4.3	4.3	2,215 54.9%	1,076 26.6%	431 10.7%	83 2.1%	116 2.9%	117 2.9%
Q7 毎回の授業で、学修の振り返り(質疑・小テスト・小レポート・プレゼン・実習・実技・デモンストレーション等)の機会を十分に与えられましたか？ The professor provided students with enough review sessions, such as quizzes, presentations, and role-playing activities.	-	4.2	4.2	1,951 48.3%	1,158 28.7%	585 14.5%	102 2.5%	126 3.1%	116 2.9%
Q8 この授業の内容を、あなたは充分理解できましたか？ I understood the course content.	-	4.0	4.1	1,595 39.5%	1,277 31.6%	671 16.6%	186 4.6%	191 4.7%	118 2.9%
Q9 この授業により、新しい知識、経験、技能が習得できましたか？ My knowledge increased./I acquired new skills and experiences.	-	4.1	4.2	1,802 44.6%	1,167 28.9%	642 15.9%	133 3.3%	174 4.3%	120 3.0%
Q10 これまでのこの授業の学修を振り返り、シラバス(授業計画)の学習目標を達成できましたか？ I feel that I achieved the goals and objectives described in the course syllabus.	-	4.0	4.1	1,620 40.1%	1,269 31.4%	783 19.4%	100 2.5%	151 3.7%	115 2.8%
Q11 自由記述 Free description	※自由記述のため表示不可								

【回答基準】	■5. そう思う (Strongly agree)	■4. どちらかといえばそう思う (Agree)	■3. どちらともいえない (Neither agree nor disagree)	■2. どちらかといえばそう思わない (Disagree)	■1. そう思わない (Strongly disagree)
【例 外】	Q1 ■5. 0回 欠席していない (No absences)	■4. 1～2回欠席した (Missed 1 or 2 classes)	■3. 3～4回欠席した (Missed 3 or 4 classes)	■2. 5回欠席した (Missed 5 classes)	■1. 6回以上欠席した (Missed 6 or more classes)
Q2 ■5. 3時間以上 (More than 3 hours)	■4. 2時間以上3時間未満 (2 - 3 hours)	■3. 1時間以上2時間未満 (1 - 2 hours)	■2. 30分以上1時間未満 (30 - 60 minutes)	■1. 30分以下 (Less than 30 minutes)	

評価棒グラフ



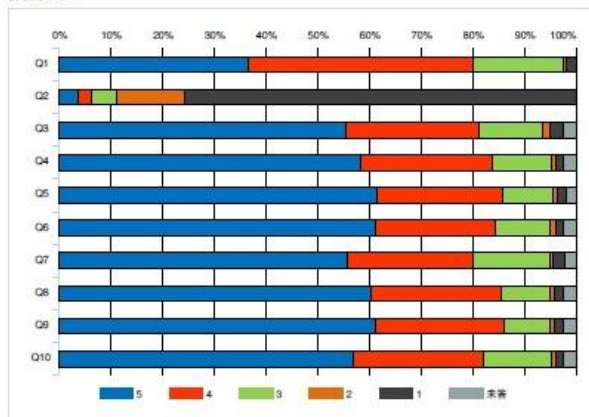
2018年度秋学期 授業アンケート 科目種別集計表

区分	体育実技	履修者数	2,058
		回答者数	1,029
		回答率	50.0%

設問	科目 平均	区分 平均	全学 平均	回答数／構成比(%)					
1.あなたの事についてお聞きします				1年生	2年生	3年生	4年生		
1 あなたの学年を教えてください。 What grade are you in?	-	-	-	476	318	218	17	-	-
				46.3%	30.9%	21.2%	1.7%	-	-
				はい	いいえ				
2 あなたは留学生ですか。 Are you a foreign student?	-	-	-	10	1,019	-	-	-	-
				1.0%	99.0%	-	-	-	-
2.この授業についてお聞きします				5	4	3	2	1	未答
Q1 この授業のこれまでの出席状況について教えてください。 How many classes did you miss?	-	4.1	4.0	377	445	180	7	20	0
				36.6%	43.2%	17.5%	0.7%	1.9%	0.0%
Q2 あなたは授業時間以外に、1回の受講あたり平均どのくらいの時間、予習・復習、関連の学習をしましたか？ How many hours per class did you study (preview, review, etc.) every week?	-	1.5	1.9	37	27	49	136	780	0
				3.6%	2.6%	4.8%	13.2%	75.8%	0.0%
Q3 先生の説明(教材提示・黒板の文字・動画・画像・パワーポイント・声量等)はあなたにとってわかりやすかったですか？ The professor's explanations (i.e. presentation of materials, hand-writing, movie, PowerPoint, tone of voice) were clear.	-	4.3	4.2	570	265	125	17	27	25
				55.4%	25.8%	12.1%	1.7%	2.6%	2.4%
Q4 この授業はシラバス(授業計画)どおりに進められましたか？ The professor's instruction followed the course syllabus.	-	4.4	4.3	601	260	118	8	17	25
				58.4%	25.3%	11.5%	0.8%	1.7%	2.4%
Q5 先生は受講生が学修に集中できる環境(先生が私語を注意する等)を維持していましたか？ The professor tried to maintain a positive classroom atmosphere so that students could focus on learning.	-	4.5	4.3	632	251	99	10	16	21
				61.4%	24.4%	9.6%	1.0%	1.6%	2.0%
Q6 授業時間(90分)は適切に運営されていたか？ The class content was appropriately organized.	-	4.4	4.3	628	239	108	13	15	26
				61.0%	23.2%	10.5%	1.3%	1.5%	2.5%
Q7 毎回の授業で、学修の振り返り(質疑・小テスト・小レポート・プレゼン・実習・実技・デモンストレーション等)の機会を十分に与えられましたか？ The professor provided students with enough review sessions, such as quizzes, presentations, and role-playing activities.	-	4.3	4.2	572	252	151	7	24	23
				55.6%	24.5%	14.7%	0.7%	2.3%	2.2%
Q8 この授業の内容を、あなたは充分理解できましたか？ I understood the course content.	-	4.5	4.1	620	258	99	8	17	27
				60.3%	25.1%	9.6%	0.8%	1.7%	2.6%
Q9 この授業により、新しい知識、経験、技能が習得できましたか？ My knowledge increased./I acquired new skills and experiences.	-	4.5	4.2	628	258	89	10	18	26
				61.0%	25.1%	8.6%	1.0%	1.7%	2.5%
Q10 これまでのこの授業の学修を振り返り、シラバス(授業計画)の学習目標を達成できましたか？ I feel that I achieved the goals and objectives described in the course syllabus.	-	4.4	4.1	584	260	136	9	15	25
				56.8%	25.3%	13.2%	0.9%	1.5%	2.4%
Q11 自由記述 Free description	※自由記述のため表示不可								

【回答基準】	■5. そう思う (Strongly agree)	■4. どちらかといえばそう思う (Agree)	■3. どちらともいえない (Neither agree nor disagree)	■2. どちらかといえばそう思わない (Disagree)	■1. そう思わない (Strongly disagree)
【例 外】	Q1. ■5. 0回 欠席していない (No absences)	■4. 1～2回 欠席した (Missed 1 or 2 classes)	■3. 3～4回 欠席した (Missed 3 or 4 classes)	■2. 5回 欠席した (Missed 5 classes)	■1. 6回以上 欠席した (Missed 6 or more classes)
Q2. ■5. 3時間以上 (More than 3 hours)	■4. 2時間以上3時間未満 (2 ~ 3 hours)	■3. 1時間以上2時間未満 (1 ~ 2 hours)	■2. 30分以上1時間未満 (30 ~ 60 minutes)	■1. 30分以下 (Less than 30 minutes)	

評価率グラフ



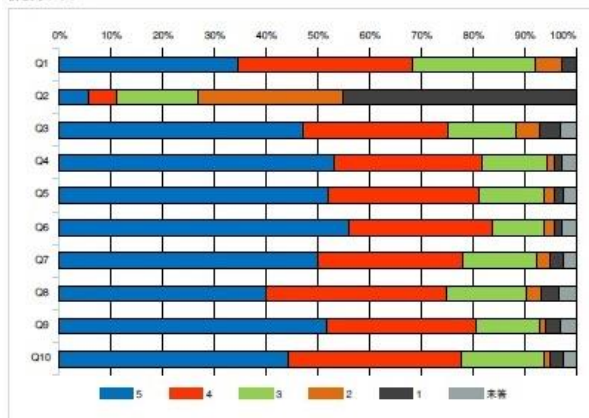
2018年度秋学期 授業アンケート 科目種別集計表

区分	コンピューター	履修者数	1,304
		回答者数	927
		回答率	71.1%

設問	科目 平均	区分 平均	全学 平均	回答数／構成比(%)					
1.あなたの事についてお聞きします				1年生	2年生	3年生	4年生		
1 あなたの学年を教えてください。 What grade are you in?	-	-	-	743 80.2%	117 12.6%	57 6.1%	10 1.1%	-	-
				はい	いいえ				
2 あなたは留学生ですか。 Are you a foreign student?	-	-	-	141 15.2%	786 84.8%	-	-	-	-
2.この授業についてお聞きします				5	4	3	2	1	未答
Q1 この授業のこれまでの出席状況について教えてください。 How many classes did you miss?	-	3.9	4.0	320 34.5%	312 33.7%	220 23.7%	48 5.2%	27 2.9%	0 0.0%
Q2 あなたは授業時間以外に、1回の受講あたり平均どのくらいの時間、予習・復習、関連の学習をしましたか？ How many hours per class did you study (preview, review, etc.) every week?	-	2.0	1.9	53 5.7%	50 5.4%	147 15.9%	258 27.8%	419 45.2%	0 0.0%
Q3 先生の説明(教材提示・黒板の文字・動画・画像・パワーポイント・声量等)はあなたにとってわかりやすかったですか？ The professor's explanations (i.e. presentation of materials, hand-writing, movie, PowerPoint, tone of voice) were clear.	-	4.1	4.2	437 47.1%	258 27.8%	125 13.5%	40 4.3%	38 4.1%	29 3.1%
Q4 この授業はシラバス(授業計画)どおりに進められましたか？ The professor's instruction followed the course syllabus.	-	4.3	4.3	493 53.2%	265 28.6%	116 12.5%	13 1.4%	14 1.5%	26 2.8%
Q5 先生は受講生が学修に集中できる環境(先生が私語を注意する等)を維持していましたか？ The professor tried to maintain a positive classroom atmosphere so that students could focus on learning.	-	4.3	4.3	481 51.9%	272 29.3%	117 12.6%	16 1.7%	16 1.7%	25 2.7%
Q6 授業時間(90分)は適切に運営されていたか？ The class content was appropriately organized.	-	4.4	4.3	520 56.1%	255 27.5%	95 10.2%	17 1.8%	14 1.5%	26 2.8%
Q7 毎回の授業で、学修の振り返り(質疑・小テスト・小レポート・プレゼン・実習・実技・デモンストレーション等)の機会を十分に与えられましたか？ The professor provided students with enough review sessions, such as quizzes, presentations, and role-playing activities.	-	4.2	4.2	463 49.9%	261 28.2%	132 14.2%	25 2.7%	21 2.3%	25 2.7%
Q8 この授業の内容を、あなたは充分理解できましたか？ I understood the course content.	-	4.1	4.1	372 40.1%	321 34.6%	144 15.5%	26 2.8%	32 3.5%	32 3.5%
Q9 この授業により、新しい知識、経験、技能が習得できましたか？ My knowledge increased./I acquired new skills and experiences.	-	4.3	4.2	479 51.7%	269 29.0%	112 12.1%	11 1.2%	27 2.9%	29 3.1%
Q10 これまでのこの授業の学修を振り返り、シラバス(授業計画)の学習目標を達成できましたか？ I feel that I achieved the goals and objectives described in the course syllabus.	-	4.2	4.1	410 44.2%	311 33.5%	147 15.9%	12 1.3%	23 2.5%	24 2.6%
Q11 自由記述 Free description	※自由記述のため表示不可								

【回答基準】	■5. そう思う (Strongly agree)	■4. どちらかといえばそう思う (Agree)	■3. どちらともいえない (Neither agree nor disagree)	■2. どちらかといえばそう思わない (Disagree)	■1. そう思わない (Strongly disagree)
【例 外】	Q1. ■5. 0回 欠席していない (No absences)	■4. 1～2回欠席した (Missed 1 or 2 classes)	■3. 3～4回欠席した (Missed 3 or 4 classes)	■2. 5回欠席した (Missed 5 classes)	■1. 6回以上欠席した (Missed 6 or more classes)
Q2. ■5. 3時間以上 (More than 3 hours)	■4. 2時間以上3時間未満 (2 ~ 3 hours)	■3. 1時間以上2時間未満 (1 ~ 2 hours)	■2. 30分以上1時間未満 (30 ~ 60 minutes)	■1. 30分以下 (Less than 30 minutes)	

評価率グラフ





2018年度秋学期 授業アンケート 科目種別集計表

区分	教職	履修者数	1,728
		回答者数	741
		回答率	42.9%

設問	科目 平均	区分 平均	全学 平均	回答数／構成比(%)					
1.あなたの事についてお聞きします				1年生	2年生	3年生	4年生		
1 あなたの学年を教えてください。 What grade are you in?	-	-	-	276 37.2%	185 25.0%	186 25.1%	94 12.7%	-	-
				はい	いいえ				
2 あなたは留学生ですか。 Are you a foreign student?	-	-	-	13 1.8%	728 98.2%	-	-	-	-
2.この授業についてお聞きします				5	4	3	2	1	未答
Q1 この授業のこれまでの出席状況について教えてください。 How many classes did you miss?	-	4.0	4.0	206 27.8%	371 50.1%	131 17.7%	9 1.2%	24 3.2%	0 0.0%
Q2 あなたは授業時間以外に、1回の受講あたり平均どのくらいの時間、予習・復習、関連の学習をしましたか？ How many hours per class did you study (preview, review, etc.) every week?	-	1.8	1.9	30 4.0%	31 4.2%	92 12.4%	201 27.1%	387 52.2%	0 0.0%
Q3 先生の説明(教材提示・黒板の文字・動画・画像・パワーポイント・声量等)はあなたにとってわかりやすかったですか？ The professor's explanations (i.e. presentation of materials, hand-writing, movie, PowerPoint, tone of voice) were clear.	-	4.1	4.2	330 44.5%	233 31.4%	118 15.9%	22 3.0%	21 2.8%	17 2.3%
Q4 この授業はシラバス(授業計画)どおりに進められましたか？ The professor's instruction followed the course syllabus.	-	4.3	4.3	374 50.5%	219 29.6%	105 14.2%	13 1.8%	14 1.9%	16 2.2%
Q5 先生は受講生が学修に集中できる環境(先生が私語を注意する等)を維持していましたか？ The professor tried to maintain a positive classroom atmosphere so that students could focus on learning.	-	4.3	4.3	398 53.7%	214 28.9%	82 11.1%	13 1.8%	15 2.0%	19 2.6%
Q6 授業時間(90分)は適切に運営されていましたか？ The class content was appropriately organized.	-	4.4	4.3	408 55.1%	208 28.1%	75 10.1%	13 1.8%	18 2.4%	19 2.6%
Q7 毎回の授業で、学修の振り返り(質疑・小テスト・小レポート・プレゼン・実習・実技・デモンストレーション等)の機会を十分に与えられましたか？ The professor provided students with enough review sessions, such as quizzes, presentations, and role-playing activities.	-	4.2	4.2	345 46.6%	242 32.7%	101 13.6%	14 1.9%	21 2.8%	18 2.4%
Q8 この授業の内容を、あなたは充分理解できましたか？ I understood the course content.	-	4.1	4.1	312 42.1%	265 35.8%	100 13.5%	20 2.7%	24 3.2%	20 2.7%
Q9 この授業により、新しい知識、経験、技能が習得できましたか？ My knowledge increased./I acquired new skills and experiences.	-	4.3	4.2	358 48.3%	242 32.7%	88 11.9%	13 1.8%	19 2.6%	21 2.8%
Q10 これまでのこの授業の学修を振り返り、シラバス(授業計画)の学習目標を達成できましたか？ I feel that I achieved the goals and objectives described in the course syllabus.	-	4.2	4.1	317 42.8%	259 35.0%	114 15.4%	13 1.8%	19 2.6%	19 2.6%
Q11 自由記述 Free description	※自由記述のため表示不可								

【回答基準】	■5. そう思う (Strongly agree)	■4. どちらかといえばそう思う (Agree)	■3. どちらともいえない (Neither agree nor disagree)	■2. どちらかといえばそう思わない (Disagree)	■1. そう思わない (Strongly disagree)
【例 外】	Q1. ■5. 0回 欠席していない (No absences)	■4. 1～2回欠席した (Missed 1 or 2 classes)	■3. 3～4回欠席した (Missed 3 or 4 classes)	■2. 5回欠席した (Missed 5 classes)	■1. 6回以上欠席した (Missed 6 or more classes)
Q2. ■5. 3時間以上 (More than 3 hours)	■4. 2時間以上3時間未満 (2 - 3 hours)	■3. 1時間以上2時間未満 (1 - 2 hours)	■2. 30分以上1時間未満 (30 - 60 minutes)	■1. 30分以下 (Less than 30 minutes)	

評価帯グラフ

