

# 授業アンケート集計結果

2018年度 春学期

流通経済大学

FD委員会

- ◆全学集計表
- ◆キャンパス別集計表
  - : 龍ヶ崎
  - : 新松戸
- ◆学年別集計表
  - : 1年生
  - : 2年生
  - : 3年生
  - : 4年生
- ◆日本人・留学生別集計表
  - : 日本人
  - : 留学生
- ◆専任・非常勤別集計表
  - : 専任
  - : 非常勤
- ◆学部別集計表
  - : 経済学部
  - : 社会学部
  - : 流通情報学部
  - : 法学部
  - : スポーツ健康科学部
- ◆科目種別集計表
  - : 講義
  - : 演習（ゼミ）
  - : 語学
  - : 体育実技
  - : コンピューター
  - : 教職

2018年度春学期 授業アンケート 全学集計表

区分	全学
----	----

履修者数	57,675
回答者数	31,996
回答率	55.5%

設問	科目平均	区分平均	全学平均	回答数/構成比(%)						
				1年生	2年生	3年生	4年生			
1.あなたの事についてお聞きします										
1	あなたの学年を教えてください。 What grade are you in?	-	-	-	13,980 43.7%	9,346 29.2%	6,663 20.8%	2,007 6.3%	-	-
					はい	いいえ				
2	あなたは留学生ですか。 Are you a foreign student?	-	-	-	3,940 12.3%	28,056 87.7%	-	-	-	-
2.この授業についてお聞きします										
					5	4	3	2	1	未答
Q1	この授業のこれまでの出席状況について教えてください。 How many classes did you miss?	-	-	4.1	12,647 39.5%	12,062 37.7%	5,942 18.6%	705 2.2%	640 2.0%	0 0.0%
Q2	あなたは授業時間以外に、1回の受講あたり平均どのくらいの時間、予習・復習、関連の学習をしましたか？ How many hours per class did you study (preview, review, etc.) every week?	-	-	1.9	1,438 4.5%	1,513 4.7%	4,502 14.1%	8,609 26.9%	15,934 49.8%	0 0.0%
Q3	先生の説明(教材提示・黒板の文字・動画・画像・パワーポイント・音量等)はあなたにとってわかりやすかったですか？ The professor's explanations (i.e. presentation of materials, hand-writing, movie, PowerPoint, tone of voice) were clear.	-	-	4.1	14,380 44.9%	9,445 29.5%	4,974 15.5%	1,301 4.1%	1,159 3.6%	737 2.3%
Q4	この授業はシラバス(授業計画)どおりに進められましたか？ The professor's instruction followed the course syllabus.	-	-	4.2	15,156 47.4%	9,805 30.6%	4,948 15.5%	684 2.1%	628 2.0%	775 2.4%
Q5	先生は受講生が学修に集中できる環境(先生が私語を注意する等)を維持していましたか？ The professor tried to maintain a positive classroom atmosphere so that students could focus on learning.	-	-	4.3	16,171 50.5%	9,195 28.7%	4,369 13.7%	783 2.4%	705 2.2%	773 2.4%
Q6	授業時間(90分)は適切に運営されていましたか？ The class content was appropriately organized.	-	-	4.3	17,218 53.8%	8,920 27.9%	3,825 12.0%	648 2.0%	591 1.8%	794 2.5%
Q7	毎回の授業で、学修の振り返り(質疑・小テスト・小レポート・プレゼン・実習・実技・デモンストレーション等)の機会を十分に与えられましたか？ The professor provided students with enough review sessions, such as quizzes, presentations, and role-playing activities.	-	-	4.2	14,698 45.9%	9,578 29.9%	5,256 16.4%	901 2.8%	799 2.5%	764 2.4%
Q8	この授業の内容を、あなたは充分理解できましたか？ I understood the course content.	-	-	4.0	12,226 38.2%	10,846 33.9%	5,748 18.0%	1,300 4.1%	1,032 3.2%	844 2.6%
Q9	この授業により、新しい知識、経験、技能が習得できましたか？ My knowledge increased./I acquired new skills and experiences.	-	-	4.2	14,298 44.7%	10,161 31.8%	4,932 15.4%	887 2.8%	916 2.9%	802 2.5%
Q10	これまでのこの授業の学修を振り返り、シラバス(授業計画)の学習目標を達成できましたか？ I feel that I achieved the goals and objectives described in the course syllabus.	-	-	4.1	12,905 40.3%	10,686 33.4%	6,097 19.1%	775 2.4%	778 2.4%	755 2.4%
Q11	自由記述 Free description	※自由記述のため表示不可								

【回答基準】

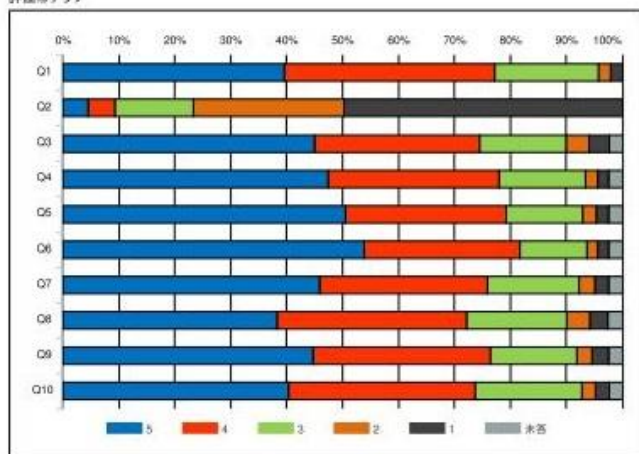
■5. そう思う (Strongly agree)    ■4. どちらかといえばそう思う (Agree)    ■3. どちらともいえない (Neither agree nor disagree)    ■2. どちらかといえばそう思わない (Disagree)    ■1. そう思わない (Strongly disagree)

【例示】

Q1 ■5. 0回 欠席していない (No absences)    ■4. 1-2回欠席した (Missed 1 or 2 classes)    ■3. 3-4回欠席した (Missed 3 or 4 classes)    ■2. 5回欠席した (Missed 5 classes)    ■1. 6回以上欠席した (Missed 6 or more classes)

Q2 ■5. 3時間以上 (More than 3 hours)    ■4. 2時間以上3時間未満 (2 - 3 hours)    ■3. 1時間以上2時間未満 (1 - 2 hours)    ■2. 30分以上1時間未満 (30 - 60 minutes)    ■1. 30分以下 (Less than 30 minutes)

評価帯グラフ



2018年度春学期 授業アンケート キャンパス別集計表

区分	龍ヶ崎キャンパス	履修者数	24,307
		回答者数	12,630
		回答率	52.0%

設問	科目平均	区分平均	全学平均	回答数/構成比(%)						
				1年生	2年生	3年生	4年生			
1.あなたの事についてお聞きします										
1	あなたの学年を教えてください。 What grade are you in?	-	-	-	5,652	3,611	2,675	692	-	-
					44.8%	28.6%	21.2%	5.5%	-	-
					はい	いいえ				
2	あなたは留学生ですか。 Are you a foreign student?	-	-	-	313	12,317	-	-	-	-
					2.5%	97.5%	-	-	-	-
2.この授業についてお聞きします				5	4	3	2	1	未答	
Q1	この授業のこれまでの出席状況について教えてください。 How many classes did you miss?	-	4.1	4.1	4,490	5,206	2,479	205	250	0
					35.6%	41.2%	19.6%	1.6%	2.0%	0.0%
Q2	あなたは授業時間以外に、1回の受講あたり平均どのくらいの時間、予習・復習、関連の学習をしましたか？ How many hours per class did you study (preview, review, etc.) every week?	-	1.7	1.9	366	392	1,319	3,197	7,356	0
					2.9%	3.1%	10.4%	25.3%	58.2%	0.0%
Q3	先生の説明(教材提示・黒板の文字・動画・画像・パワーポイント・声量等)はあなたにとってわかりやすかったですか？ The professor's explanations (i.e. presentation of materials, hand-writing, movie, PowerPoint, tone of voice) were clear.	-	4.1	4.1	5,401	3,889	2,056	524	433	327
					42.8%	30.8%	16.3%	4.1%	3.4%	2.6%
Q4	この授業はシラバス(授業計画)どりに進められましたか？ The professor's instruction followed the course syllabus.	-	4.2	4.2	5,770	4,022	1,992	271	232	343
					45.7%	31.8%	15.8%	2.1%	1.8%	2.7%
Q5	先生は受講生が学修に集中できる環境(先生が私語を注意する等)を維持していましたか？ The professor tried to maintain a positive classroom atmosphere so that students could focus on learning.	-	4.2	4.3	6,170	3,753	1,797	305	257	348
					48.9%	29.7%	14.2%	2.4%	2.0%	2.8%
Q6	授業時間(90分)は適切に運営されていましたか？ The class content was appropriately organized.	-	4.3	4.3	6,590	3,684	1,553	258	202	343
					52.2%	29.2%	12.3%	2.0%	1.6%	2.7%
Q7	毎回の授業で、学修の振り返り(質疑・小テスト・小レポート・プレゼン・実習・実技・デモンストレーション等)の機会を十分に与えられましたか？ The professor provided students with enough review sessions, such as quizzes, presentations, and role-playing activities.	-	4.2	4.2	5,599	3,919	2,111	361	294	346
					44.3%	31.0%	16.7%	2.9%	2.3%	2.7%
Q8	この授業の内容を、あなたは充分理解できましたか？ I understood the course content.	-	4.0	4.0	4,663	4,389	2,333	513	378	354
					36.9%	34.8%	18.5%	4.1%	3.0%	2.8%
Q9	この授業により、新しい知識、経験、技能が習得できましたか？ My knowledge increased./I acquired new skills and experiences.	-	4.2	4.2	5,450	4,200	1,974	336	309	361
					43.2%	33.3%	15.6%	2.7%	2.4%	2.9%
Q10	これまでのこの授業の学修を振り返り、シラバス(授業計画)の学習目標を達成できましたか？ I feel that I achieved the goals and objectives described in the course syllabus.	-	4.1	4.1	4,895	4,367	2,450	302	274	342
					38.8%	34.6%	19.4%	2.4%	2.2%	2.7%
Q11	自由記述 Free description	※自由記述のため表示不可								

【回答基準】

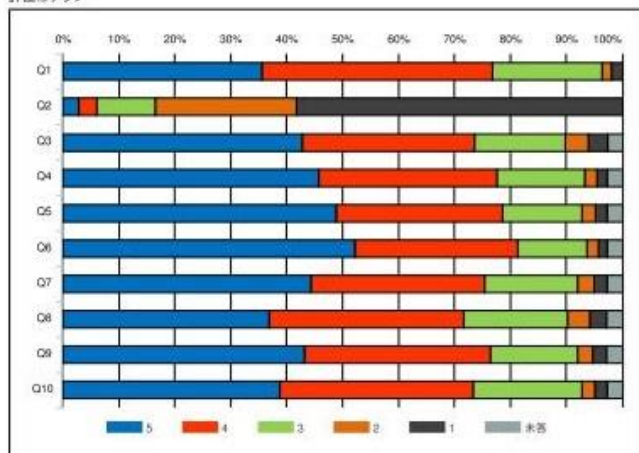
■5. そう思う (Strongly agree)    ■4. どちらかといえばそう思う (Agree)    ■3. どちらともいえない (Neither agree nor disagree)    ■2. どちらかといえばそう思わない (Disagree)    ■1. そう思わない (Strongly disagree)

【例 示】

Q1 ■5. 0回 欠席していない (No absences)    ■4. 1~2回欠席した (Missed 1 or 2 classes)    ■3. 3~4回欠席した (Missed 3 or 4 classes)    ■2. 5回欠席した (Missed 5 classes)    ■1. 6回以上欠席した (Missed 6 or more classes)

Q2 ■5. 3時間以上 (More than 3 hours)    ■4. 2時間以上3時間未満 (2 - 3 hours)    ■3. 1時間以上2時間未満 (1 - 2 hours)    ■2. 30分以上1時間未満 (30 - 60 minutes)    ■1. 30分以下 (Less than 30 minutes)

評価等グラフ



2018年度春学期 授業アンケート キャンパス別集計表

区分	新松戸キャンパス	履修者数	33,368
		回答者数	19,366
		回答率	58.0%

設問	科目平均	区分平均	全学平均	回答数/構成比(%)						
				1年生	2年生	3年生	4年生			
1.あなたの事についてお聞きします										
1	あなたの学年を教えてください。 What grade are you in?	-	-	-	8,328 43.0%	5,735 29.6%	3,988 20.6%	1,315 6.8%	-	-
					はい	いいえ				
2	あなたは留学生ですか。 Are you a foreign student?	-	-	-	3,627 18.7%	15,739 81.3%	-	-	-	-
2.この授業についてお聞きします										
					5	4	3	2	1	未答
Q1	この授業のこれまでの出席状況について教えてください。 How many classes did you miss?	-	4.1	4.1	8,157 42.1%	6,856 35.4%	3,463 17.9%	500 2.6%	390 2.0%	0 0.0%
Q2	あなたは授業時間以外に、1回の受講あたり平均どのくらいの時間、予習・復習、関連の学習をしましたか？ How many hours per class did you study (preview, review, etc.) every week?	-	2.0	1.9	1,072 5.5%	1,121 5.8%	3,183 16.4%	5,412 27.9%	8,578 44.3%	0 0.0%
Q3	先生の説明(教材提示・黒板の文字・動画・画像・パワーポイント・声量等)はあなたにとってわかりやすかったですか？ The professor's explanations (i.e. presentation of materials, hand-writing, movie, PowerPoint, tone of voice) were clear.	-	4.1	4.1	8,979 46.4%	5,556 28.7%	2,918 15.1%	777 4.0%	726 3.7%	410 2.1%
Q4	この授業はシラバス(授業計画)どおりに進められましたか？ The professor's instruction followed the course syllabus.	-	4.2	4.2	9,386 48.5%	5,783 29.9%	2,956 15.3%	413 2.1%	396 2.0%	432 2.2%
Q5	先生は受講生が学修に集中できる環境(先生が私語を注意する等)を維持していましたか？ The professor tried to maintain a positive classroom atmosphere so that students could focus on learning.	-	4.3	4.3	10,001 51.6%	5,442 28.1%	2,572 13.3%	478 2.5%	448 2.3%	425 2.2%
Q6	授業時間(90分)は適切に運営されていましたか？ The class content was appropriately organized.	-	4.3	4.3	10,628 54.9%	5,236 27.0%	2,272 11.7%	390 2.0%	389 2.0%	451 2.3%
Q7	毎回の授業で、学修の振り返り(質疑・小テスト・小レポート・プレゼン・実習・実技・デモンストレーション等)の機会を十分に与えられましたか？ The professor provided students with enough review sessions, such as quizzes, presentations, and role-playing activities.	-	4.2	4.2	9,099 47.0%	5,659 29.2%	3,145 16.2%	540 2.8%	505 2.6%	418 2.2%
Q8	この授業の内容を、あなたは充分理解できましたか？ I understood the course content.	-	4.0	4.0	7,563 39.1%	6,457 33.3%	3,415 17.6%	787 4.1%	654 3.4%	490 2.5%
Q9	この授業により、新しい知識、経験、技能が習得できましたか？ My knowledge increased./I acquired new skills and experiences.	-	4.2	4.2	8,848 45.7%	5,961 30.8%	2,958 15.3%	551 2.8%	607 3.1%	441 2.3%
Q10	これまでのこの授業の学修を振り返り、シラバス(授業計画)の学習目標を達成できましたか？ I feel that I achieved the goals and objectives described in the course syllabus.	-	4.1	4.1	8,010 41.4%	6,319 32.6%	3,647 18.8%	473 2.4%	504 2.6%	413 2.1%
Q11	自由記述 Free description	※自由記述のため表示不可								

【回答基準】

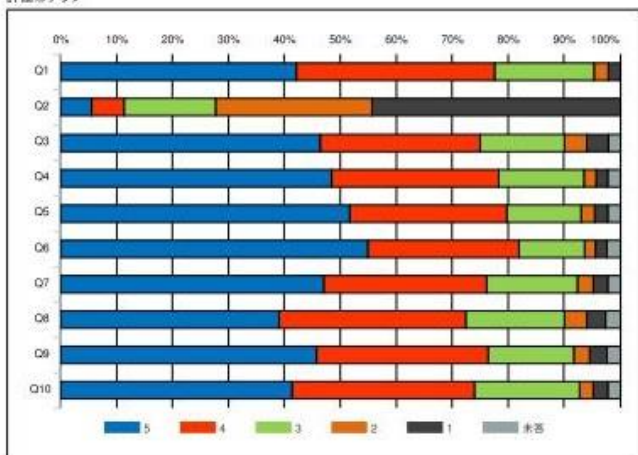
■5. そう思う (Strongly agree)    ■4. どちらかといえばそう思う (Agree)    ■3. どちらともいえない (Neither agree nor disagree)    ■2. どちらかといえばそう思わない (Disagree)    ■1. そう思わない (Strongly disagree)

【例 示】

Q1 ■5. 0回 欠席していない (No absences)    ■4. 1~2回欠席した (Missed 1 or 2 classes)    ■3. 3~4回欠席した (Missed 3 or 4 classes)    ■2. 5回欠席した (Missed 5 classes)    ■1. 6回以上欠席した (Missed 6 or more classes)

Q2 ■5. 3時間以上 (More than 3 hours)    ■4. 2時間以上3時間未満 (2 - 3 hours)    ■3. 1時間以上2時間未満 (1 - 2 hours)    ■2. 30分以上1時間未満 (30 - 60 minutes)    ■1. 30分以下 (Less than 30 minutes)

評価帯グラフ



2018年度春学期 授業アンケート 学年別集計表

区分	1年生	履修者数	-
		回答者数	13,980
		回答率	-

設問	科目平均	区分平均	全学平均	回答数/構成比(%)						
				1年生	2年生	3年生	4年生			
1.あなたの事についてお聞きします										
1	あなたの学年を教えてください。 What grade are you in?	-	-	-	13,980	0	0	0	-	-
					100.0%	0.0%	0.0%	0.0%	-	-
					はい	いいえ				
2	あなたは留学生ですか。 Are you a foreign student?	-	-	-	1,544	12,436	-	-	-	-
					11.0%	89.0%	-	-	-	-
2.この授業についてお聞きします				5	4	3	2	1	未答	
Q1	この授業のこれまでの出席状況について教えてください。 How many classes did you miss?	-	4.2	4.1	6,647	4,694	2,117	221	301	0
					47.5%	33.6%	15.1%	1.6%	2.2%	0.0%
Q2	あなたは授業時間以外に、1回の受講あたり平均どのくらいの時間、予習・復習、関連の学習をしましたか？ How many hours per class did you study (preview, review, etc.) every week?	-	1.8	1.9	666	491	1,857	3,762	7,204	0
					4.8%	3.5%	13.3%	26.9%	51.5%	0.0%
Q3	先生の説明(教材提示・黒板の文字・動画・画像・パワーポイント・音量等)はあなたにとってわかりやすかったですか？ The professor's explanations (i.e. presentation of materials, hand-writing, movie, PowerPoint, tone of voice) were clear.	-	4.1	4.1	6,603	3,944	2,004	595	535	299
					47.2%	28.2%	14.3%	4.3%	3.8%	2.1%
Q4	この授業はシラバス(授業計画)どおりに進められましたか？ The professor's instruction followed the course syllabus.	-	4.3	4.2	6,988	4,150	2,014	250	266	312
					50.0%	29.7%	14.4%	1.8%	1.9%	2.2%
Q5	先生は受講生が学修に集中できる環境(先生が私語を注意する等)を維持していましたか？ The professor tried to maintain a positive classroom atmosphere so that students could focus on learning.	-	4.3	4.3	7,438	3,868	1,727	332	311	304
					53.2%	27.7%	12.4%	2.4%	2.2%	2.2%
Q6	授業時間(90分)は適切に運営されていましたか？ The class content was appropriately organized.	-	4.4	4.3	8,003	3,734	1,464	235	235	309
					57.2%	26.7%	10.5%	1.7%	1.7%	2.2%
Q7	毎回の授業で、学修の振り返り(質疑・小テスト・小レポート・プレゼン・実習・演技・デモンストレーション等)の機会を十分に与えられましたか？ The professor provided students with enough review sessions, such as quizzes, presentations, and role-playing activities.	-	4.2	4.2	6,722	4,033	2,184	374	361	306
					48.1%	28.8%	15.6%	2.7%	2.6%	2.2%
Q8	この授業の内容を、あなたは充分理解できましたか？ I understood the course content.	-	4.0	4.0	5,632	4,514	2,379	587	521	347
					40.3%	32.3%	17.0%	4.2%	3.7%	2.5%
Q9	この授業により、新しい知識、経験、技能が習得できましたか？ My knowledge increased./I acquired new skills and experiences.	-	4.2	4.2	6,605	4,247	1,993	371	437	327
					47.2%	30.4%	14.3%	2.7%	3.1%	2.3%
Q10	これまでのこの授業の学修を振り返り、シラバス(授業計画)の学習目標を達成できましたか？ I feel that I achieved the goals and objectives described in the course syllabus.	-	4.1	4.1	5,882	4,464	2,629	320	380	305
					42.1%	31.9%	18.8%	2.3%	2.7%	2.2%
Q11	自由記述 Free description	※自由記述のため表示不可								

【回答基準】

■5. そう思う (Strongly agree)    ■4. どちらかといえばそう思う (Agree)    ■3. どちらともいえない (Neither agree nor disagree)    ■2. どちらかといえばそう思わない (Disagree)    ■1. そう思わない (Strongly disagree)

【例示】

Q1 ■5. 0回 欠席していない (No absences)    ■4. 1~2回欠席した (Missed 1 or 2 classes)    ■3. 3~4回欠席した (Missed 3 or 4 classes)    ■2. 5回欠席した (Missed 5 classes)    ■1. 6回以上欠席した (Missed 6 or more classes)

Q2 ■5. 3時間以上 (More than 3 hours)    ■4. 2時間以上3時間未満 (2 - 3 hours)    ■3. 1時間以上2時間未満 (1 - 2 hours)    ■2. 30分以上1時間未満 (30 - 60 minutes)    ■1. 30分以下 (Less than 30 minutes)

評価帯グラフ



2018年度春学期 授業アンケート 学年別集計表

区分	2年生	履修者数	-
		回答者数	9,346
		回答率	-

設問	科目平均	区分平均	全学平均	回答数/構成比(%)						
				1年生	2年生	3年生	4年生			
1.あなたの事についてお聞きします										
1	あなたの学年を教えてください。 What grade are you in?	-	-	0	9,346	0	0	-	-	-
				0.0%	100.0%	0.0%	0.0%	-	-	-
				はい	いいえ					
2	あなたは留学生ですか。 Are you a foreign student?	-	-	1,461	7,885	-	-	-	-	-
				15.6%	84.4%	-	-	-	-	-
2.この授業についてお聞きします				5	4	3	2	1	未答	
Q1	この授業のこれまでの出席状況について教えてください。 How many classes did you miss?	-	4.1	3,464	3,864	1,652	209	157	0	
				37.1%	41.3%	17.7%	2.2%	1.7%	0.0%	
Q2	あなたは授業時間以外に、1回の受講あたり平均どのくらいの時間、予習・復習、関連の学習をしましたか？ How many hours per class did you study (preview, review, etc.) every week?	-	1.9	337	542	1,415	2,700	4,352	0	
				3.6%	5.8%	15.1%	28.9%	46.6%	0.0%	
Q3	先生の説明(教材提示・黒板の文字・動画・画像・パワーポイント・声量等)はあなたにとってわかりやすかったですか？ The professor's explanations (i.e. presentation of materials, hand-writing, movie, PowerPoint, tone of voice) were clear.	-	4.1	4,274	2,759	1,347	371	329	266	
				45.7%	29.5%	14.4%	4.0%	3.5%	2.8%	
Q4	この授業はシラバス(授業計画)どおりに進められましたか？ The professor's instruction followed the course syllabus.	-	4.2	4,515	2,816	1,320	209	192	294	
				48.3%	30.1%	14.1%	2.2%	2.1%	3.1%	
Q5	先生は受講生が学修に集中できる環境(先生が私語を注意する等)を維持していましたか？ The professor tried to maintain a positive classroom atmosphere so that students could focus on learning.	-	4.3	4,802	2,599	1,224	233	202	286	
				51.4%	27.8%	13.1%	2.5%	2.2%	3.1%	
Q6	授業時間(90分)は適切に運営されていましたか？ The class content was appropriately organized.	-	4.3	5,045	2,542	1,091	202	174	292	
				54.0%	27.2%	11.7%	2.2%	1.9%	3.1%	
Q7	毎回の授業で、学修の振り返り(質疑・小テスト・小レポート・プレゼン・実習・実技・デモンストレーション等)の機会を十分に与えられましたか？ The professor provided students with enough review sessions, such as quizzes, presentations, and role-playing activities.	-	4.2	4,424	2,769	1,379	267	224	283	
				47.3%	29.6%	14.8%	2.9%	2.4%	3.0%	
Q8	この授業の内容を、あなたは充分理解できましたか？ I understood the course content.	-	4.1	3,665	3,167	1,572	366	280	296	
				39.2%	33.9%	16.8%	3.9%	3.0%	3.2%	
Q9	この授業により、新しい知識、経験、技能が習得できましたか？ My knowledge increased./I acquired new skills and experiences.	-	4.2	4,262	2,922	1,344	260	266	292	
				45.6%	31.3%	14.4%	2.8%	2.8%	3.1%	
Q10	これまでのこの授業の学修を振り返り、シラバス(授業計画)の学習目標を達成できましたか？ I feel that I achieved the goals and objectives described in the course syllabus.	-	4.1	3,888	3,130	1,593	243	213	279	
				41.6%	33.5%	17.0%	2.6%	2.3%	3.0%	
Q11	自由記述 Free description	※自由記述のため表示不可								

【回答基準】

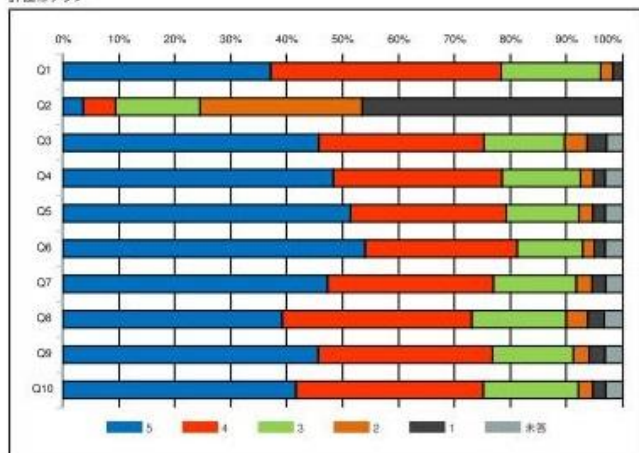
■5. そう思う (Strongly agree)    ■4. どちらかといえばそう思う (Agree)    ■3. どちらともいえない (Neither agree nor disagree)    ■2. どちらかといえばそう思わない (Disagree)    ■1. そう思わない (Strongly disagree)

【例 示】

Q1 ■5. 0回 欠席していない (No absences)    ■4. 1-2回欠席した (Missed 1 or 2 classes)    ■3. 3-4回欠席した (Missed 3 or 4 classes)    ■2. 5回欠席した (Missed 5 classes)    ■1. 6回以上欠席した (Missed 6 or more classes)

Q2 ■5. 3時間以上 (More than 3 hours)    ■4. 2時間以上3時間未満 (2 - 3 hours)    ■3. 1時間以上2時間未満 (1 - 2 hours)    ■2. 30分以上1時間未満 (30 - 60 minutes)    ■1. 30分以下 (Less than 30 minutes)

評価等グラフ



2018年度春学期 授業アンケート 学年別集計表

区分	3年生	履修者数	-
		回答者数	6,663
		回答率	-

設問	科目平均	区分平均	全学平均	回答数/構成比(%)						
				1年生	2年生	3年生	4年生			
1.あなたの事についてお聞きします										
1	あなたの学年を教えてください。 What grade are you in?	-	-	-	0	0	6,663	0	-	-
					0.0%	0.0%	100.0%	0.0%	-	-
					はい	いいえ				
2	あなたは留学生ですか。 Are you a foreign student?	-	-	-	753	5,910	-	-	-	-
					11.3%	88.7%	-	-	-	-
2.この授業についてお聞きします				5	4	3	2	1	未答	
Q1	この授業のこれまでの出席状況について教えてください。 How many classes did you miss?	-	4.0	4.1	2,258	2,763	1,391	158	93	0
					33.9%	41.5%	20.9%	2.4%	1.4%	0.0%
Q2	あなたは授業時間以外に、1回の受講あたり平均どのくらいの時間、予習・復習、関連の学習をしましたか？ How many hours per class did you study (preview, review, etc.) every week?	-	1.9	1.9	309	381	943	1,694	3,336	0
					4.6%	5.7%	14.2%	25.4%	50.1%	0.0%
Q3	先生の説明(教材提示・黒板の文字・動画・画像・パワーポイント・音量等)はあなたにとってわかりやすかったですか？ The professor's explanations (i.e. presentation of materials, hand-writing, movie, PowerPoint, tone of voice) were clear.	-	4.0	4.1	2,676	2,166	1,199	255	229	138
					40.2%	32.5%	18.0%	3.8%	3.4%	2.1%
Q4	この授業はシラバス(授業計画)どおりに進められましたか？ The professor's instruction followed the course syllabus.	-	4.1	4.2	2,764	2,249	1,212	177	126	135
					41.5%	33.8%	18.2%	2.7%	1.9%	2.0%
Q5	先生は受講生が学修に集中できる環境(先生が私語を注意する等)を維持していましたか？ The professor tried to maintain a positive classroom atmosphere so that students could focus on learning.	-	4.2	4.3	2,986	2,133	1,092	158	146	148
					44.8%	32.0%	16.4%	2.4%	2.2%	2.2%
Q6	授業時間(90分)は適切に運営されていましたか？ The class content was appropriately organized.	-	4.2	4.3	3,169	2,076	965	167	134	152
					47.6%	31.2%	14.5%	2.5%	2.0%	2.3%
Q7	毎回の授業で、学修の振り返り(質疑・小テスト・小レポート・プレゼン・実習・実技・デモンストレーション等)の機会を十分に与えられましたか？ The professor provided students with enough review sessions, such as quizzes, presentations, and role-playing activities.	-	4.1	4.2	2,693	2,186	1,271	213	163	137
					40.4%	32.8%	19.1%	3.2%	2.4%	2.1%
Q8	この授業の内容を、あなたは充分理解できましたか？ I understood the course content.	-	4.0	4.0	2,233	2,490	1,324	273	177	166
					33.5%	37.4%	19.9%	4.1%	2.7%	2.5%
Q9	この授業により、新しい知識、経験、技能が習得できましたか？ My knowledge increased./I acquired new skills and experiences.	-	4.1	4.2	2,617	2,347	1,190	200	166	143
					39.3%	35.2%	17.9%	3.0%	2.5%	2.1%
Q10	これまでのこの授業の学修を振り返り、シラバス(授業計画)の学習目標を達成できましたか？ I feel that I achieved the goals and objectives described in the course syllabus.	-	4.0	4.1	2,380	2,424	1,420	159	141	139
					35.7%	36.4%	21.3%	2.4%	2.1%	2.1%
Q11	自由記述 Free description	※自由記述のため表示不可								

【回答基準】

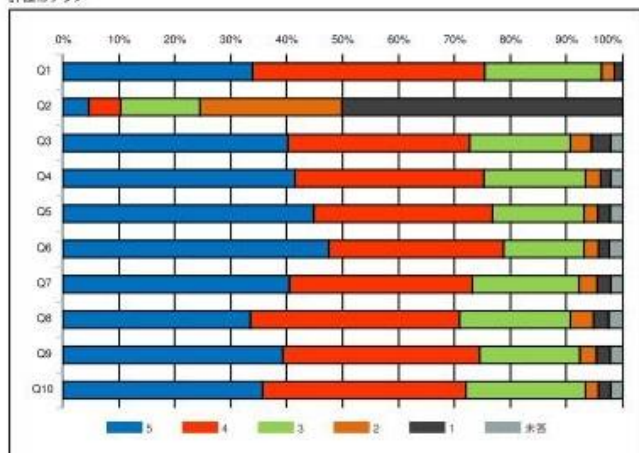
■5. 非常に同意(Strongly agree)    ■4. どちらかといえば同意(Agree)    ■3. どちらともいえない(Neither agree nor disagree)    ■2. どちらかといえば同意(Disagree)    ■1. 非常に同意(Strongly disagree)

【例示】

Q1 ■5. 0回 欠席していない(No absences)    ■4. 1-2回欠席した(Missed 1 or 2 classes)    ■3. 3-4回欠席した(Missed 3 or 4 classes)    ■2. 5回欠席した(Missed 5 classes)    ■1. 6回以上欠席した(Missed 6 or more classes)

Q2 ■5. 3時間以上 (More than 3 hours)    ■4. 2時間以上3時間未満 (2 - 3 hours)    ■3. 1時間以上2時間未満 (1 - 2 hours)    ■2. 30分以上1時間未満 (30 - 60 minutes)    ■1. 30分以下 (Less than 30 minutes)

評価帯グラフ





2018年度春学期 授業アンケート 学年別集計表

区分	4年生	履修者数	-
		回答者数	2,007
		回答率	-

設問	科目平均	区分平均	全学平均	回答数/構成比(%)						
				1年生	2年生	3年生	4年生			
1.あなたの事についてお聞きします										
1	あなたの学年を教えてください。 What grade are you in?	-	-	-	0	0	0	2,007	-	-
					0.0%	0.0%	0.0%	100.0%	-	-
					はい	いいえ				
2	あなたは留学生ですか。 Are you a foreign student?	-	-	-	182	1,825	-	-	-	-
					9.1%	90.9%	-	-	-	-
2.この授業についてお聞きします				5	4	3	2	1	未答	
Q1	この授業のこれまでの出席状況について教えてください。 How many classes did you miss?	-	3.5	4.1	278	741	782	117	89	0
					13.9%	36.9%	39.0%	5.8%	4.4%	0.0%
Q2	あなたは授業時間以外に、1回の受講あたり平均どのくらいの時間、予習・復習、関連の学習をしましたか？ How many hours per class did you study (preview, review, etc.) every week?	-	1.9	1.9	126	99	287	453	1,042	0
					6.3%	4.9%	14.3%	22.6%	51.9%	0.0%
Q3	先生の説明(教材提示・黒板の文字・動画・画像・パワーポイント・音量等)はあなたにとってわかりやすかったですか？ The professor's explanations (i.e. presentation of materials, hand-writing, movie, PowerPoint, tone of voice) were clear.	-	4.0	4.1	827	576	424	80	66	34
					41.2%	28.7%	21.1%	4.0%	3.3%	1.7%
Q4	この授業はシラバス(授業計画)どおりに進められましたか？ The professor's instruction followed the course syllabus.	-	4.1	4.2	889	590	402	48	44	34
					44.3%	29.4%	20.0%	2.4%	2.2%	1.7%
Q5	先生は受講生が学修に集中できる環境(先生が私語を注意する等)を維持していましたか？ The professor tried to maintain a positive classroom atmosphere so that students could focus on learning.	-	4.2	4.3	945	595	326	60	46	35
					47.1%	29.6%	16.2%	3.0%	2.3%	1.7%
Q6	授業時間(90分)は適切に運営されていましたか？ The class content was appropriately organized.	-	4.2	4.3	1,001	568	305	44	48	41
					49.9%	28.3%	15.2%	2.2%	2.4%	2.0%
Q7	毎回の授業で、学修の振り返り(質疑・小テスト・小レポート・プレゼン・実習・演技・デモンストレーション等)の機会を十分に与えられましたか？ The professor provided students with enough review sessions, such as quizzes, presentations, and role-playing activities.	-	4.1	4.2	859	590	422	47	51	38
					42.8%	29.4%	21.0%	2.3%	2.5%	1.9%
Q8	この授業の内容を、あなたは充分理解できましたか？ I understood the course content.	-	4.0	4.0	696	675	473	74	54	35
					34.7%	33.6%	23.6%	3.7%	2.7%	1.7%
Q9	この授業により、新しい知識、経験、技能が習得できましたか？ My knowledge increased./I acquired new skills and experiences.	-	4.1	4.2	814	645	405	56	47	40
					40.6%	32.1%	20.2%	2.8%	2.3%	2.0%
Q10	これまでのこの授業の学修を振り返り、シラバス(授業計画)の学習目標を達成できましたか？ I feel that I achieved the goals and objectives described in the course syllabus.	-	4.0	4.1	755	668	455	53	44	32
					37.6%	33.3%	22.7%	2.6%	2.2%	1.6%
Q11	自由記述 Free description	※自由記述のため表示不可								

【回答基準】

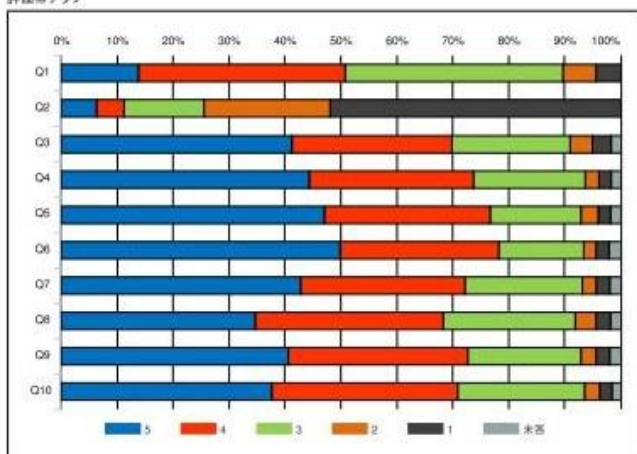
■5. そう思う (Strongly agree)    ■4. どちらかといえばそう思う (Agree)    ■3. どちらともいえない (Neither agree nor disagree)    ■2. どちらかといえばそう思わない (Disagree)    ■1. そう思わない (Strongly disagree)

【例示】

Q1 ■5. 0回 欠席していない (No absences)    ■4. 1-2回欠席した (Missed 1 or 2 classes)    ■3. 3-4回欠席した (Missed 3 or 4 classes)    ■2. 5回欠席した (Missed 5 classes)    ■1. 6回以上欠席した (Missed 6 or more classes)

Q2 ■5. 3時間以上 (More than 3 hours)    ■4. 2時間以上3時間未満 (2 - 3 hours)    ■3. 1時間以上2時間未満 (1 - 2 hours)    ■2. 30分以上1時間未満 (30 - 60 minutes)    ■1. 30分以下 (Less than 30 minutes)

評価帯グラフ



2018年度春学期 授業アンケート 日本人・留学生別集計表

区分	日本人	履修者数	-
		回答者数	28,056
		回答率	-

設問	科目平均	区分平均	全学平均	回答数/構成比(%)						
				1年生	2年生	3年生	4年生			
1.あなたの事についてお聞きします										
1	あなたの学年を教えてください。 What grade are you in?	-	-	-	12,436 44.3%	7,885 28.1%	5,910 21.1%	1,825 6.5%	-	-
					はい	いいえ				
2	あなたは留学生ですか。 Are you a foreign student?	-	-	-	0 0.0%	28,056 100.0%	-	-	-	-
2.この授業についてお聞きします										
					5	4	3	2	1	未答
Q1	この授業のこれまでの出席状況について教えてください。 How many classes did you miss?	-	4.1	4.1	10,633 37.9%	10,612 37.8%	5,551 19.8%	671 2.4%	589 2.1%	0 0.0%
Q2	あなたは授業時間以外に、1回の受講あたり平均どのくらいの時間、予習・復習、関連の学習をしましたか？ How many hours per class did you study (preview, review, etc.) every week?	-	1.7	1.9	875 3.1%	955 3.4%	3,275 11.7%	7,529 26.8%	15,422 55.0%	0 0.0%
Q3	先生の説明(教材提示・黒板の文字・動画・画像・パワーポイント・声量等)はあなたにとってわかりやすかったですか？ The professor's explanations (i.e. presentation of materials, hand-writing, movie, PowerPoint, tone of voice) were clear.	-	4.0	4.1	11,636 41.5%	8,741 31.2%	4,644 16.6%	1,242 4.4%	1,115 4.0%	678 2.4%
Q4	この授業はシラバス(授業計画)どりに進められましたか？ The professor's instruction followed the course syllabus.	-	4.2	4.2	12,387 44.2%	9,055 32.3%	4,672 16.7%	647 2.3%	591 2.1%	704 2.5%
Q5	先生は受講生が学修に集中できる環境(先生が私語を注意する等)を維持していましたか？ The professor tried to maintain a positive classroom atmosphere so that students could focus on learning.	-	4.2	4.3	13,389 47.7%	8,472 30.2%	4,106 14.6%	726 2.6%	657 2.3%	706 2.5%
Q6	授業時間(90分)は適切に運営されていましたか？ The class content was appropriately organized.	-	4.3	4.3	14,403 51.3%	8,232 29.3%	3,546 12.6%	607 2.2%	547 1.9%	721 2.6%
Q7	毎回の授業で、学修の振り返り(質疑・小テスト・小レポート・プレゼン・実習・実技・デモンストレーション等)の機会を十分に与えられましたか？ The professor provided students with enough review sessions, such as quizzes, presentations, and role-playing activities.	-	4.1	4.2	11,992 42.7%	8,801 31.4%	4,975 17.7%	841 3.0%	747 2.7%	700 2.5%
Q8	この授業の内容を、あなたは充分理解できましたか？ I understood the course content.	-	4.0	4.0	9,726 34.7%	9,986 35.6%	5,381 19.2%	1,231 4.4%	974 3.5%	758 2.7%
Q9	この授業により、新しい知識、経験、技能が習得できましたか？ My knowledge increased./I acquired new skills and experiences.	-	4.1	4.2	11,613 41.4%	9,404 33.5%	4,615 16.4%	829 3.0%	862 3.1%	733 2.6%
Q10	これまでのこの授業の学修を振り返り、シラバス(授業計画)の学習目標を達成できましたか？ I feel that I achieved the goals and objectives described in the course syllabus.	-	4.0	4.1	10,230 36.5%	9,881 35.2%	5,797 20.7%	717 2.6%	732 2.6%	699 2.5%
Q11	自由記述 Free description	※自由記述のため表示不可								

【回答基準】

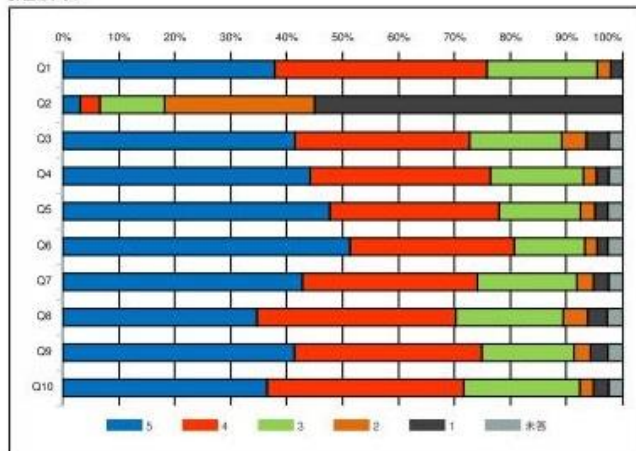
■5. 非常に同意(Strongly agree)    ■4. どちらかといえば同意(Agree)    ■3. どちらともいえない(Neither agree nor disagree)    ■2. どちらかといえば同意しない(Disagree)    ■1. 非常に同意しない(Strongly disagree)

【例 示】

Q1 ■5. 0回 欠席していない(No absences)    ■4. 1-2回欠席した(Missed 1 or 2 classes)    ■3. 3-4回欠席した(Missed 3 or 4 classes)    ■2. 5回欠席した(Missed 5 classes)    ■1. 6回以上欠席した(Missed 6 or more classes)

Q2 ■5. 3時間以上 (More than 3 hours)    ■4. 2時間以上3時間未満 (2 - 3 hours)    ■3. 1時間以上2時間未満 (1 - 2 hours)    ■2. 30分以上1時間未満 (30 - 60 minutes)    ■1. 30分以下 (Less than 30 minutes)

評価等グラフ



2018年度春学期 授業アンケート 日本人・留学生別集計表

区分	留学生	履修者数	-
		回答者数	3,940
		回答率	-

設問	科目平均	区分平均	全学平均	回答数/構成比(%)						
				1年生	2年生	3年生	4年生			
1.あなたの事についてお聞きします										
1	あなたの学年を教えてください。 What grade are you in?	-	-	-	1,544 39.2%	1,461 37.1%	753 19.1%	182 4.6%	-	-
					はい	いいえ				
2	あなたは留学生ですか。 Are you a foreign student?	-	-	-	3,940 100.0%	0 0.0%	-	-	-	-
2.この授業についてお聞きします				5	4	3	2	1	未答	
Q1	この授業のこれまでの出席状況について教えてください。 How many classes did you miss?	-	4.4	4.1	2,014 51.1%	1,450 36.8%	391 9.9%	34 0.9%	51 1.3%	0 0.0%
Q2	あなたは授業時間以外に、1回の受講あたり平均どのくらいの時間、予習・復習、関連の学習をしましたか？ How many hours per class did you study (preview, review, etc.) every week?	-	2.9	1.9	563 14.3%	558 14.2%	1,227 31.1%	1,080 27.4%	512 13.0%	0 0.0%
Q3	先生の説明(教材提示・黒板の文字・動画・画像・パワーポイント・音量等)はあなたにとってわかりやすかったですか？ The professor's explanations (i.e. presentation of materials, hand-writing, movie, PowerPoint, tone of voice) were clear.	-	4.6	4.1	2,744 69.6%	704 17.9%	330 8.4%	59 1.5%	44 1.1%	59 1.5%
Q4	この授業はシラバス(授業計画)どりに進められましたか？ The professor's instruction followed the course syllabus.	-	4.6	4.2	2,769 70.3%	750 19.0%	276 7.0%	37 0.9%	37 0.9%	71 1.8%
Q5	先生は受講生が学修に集中できる環境(先生が私語を注意する等)を維持していましたか？ The professor tried to maintain a positive classroom atmosphere so that students could focus on learning.	-	4.6	4.3	2,782 70.6%	723 18.4%	263 6.7%	57 1.4%	48 1.2%	67 1.7%
Q6	授業時間(90分)は適切に運営されていましたか？ The class content was appropriately organized.	-	4.6	4.3	2,815 71.4%	688 17.5%	279 7.1%	41 1.0%	44 1.1%	73 1.9%
Q7	毎回の授業で、学修の振り返り(質疑・小テスト・小レポート・プレゼン・実習・実技・デモンストレーション等)の機会を十分に与えられましたか？ The professor provided students with enough review sessions, such as quizzes, presentations, and role-playing activities.	-	4.6	4.2	2,706 68.7%	777 19.7%	281 7.1%	60 1.5%	52 1.3%	64 1.6%
Q8	この授業の内容を、あなたは充分理解できましたか？ I understood the course content.	-	4.5	4.0	2,500 63.5%	860 21.8%	367 9.3%	69 1.8%	58 1.5%	86 2.2%
Q9	この授業により、新しい知識、経験、技能が習得できましたか？ My knowledge increased./I acquired new skills and experiences.	-	4.5	4.2	2,685 68.1%	757 19.2%	317 8.0%	58 1.5%	54 1.4%	69 1.8%
Q10	これまでのこの授業の学修を振り返り、シラバス(授業計画)の学習目標を達成できましたか？ I feel that I achieved the goals and objectives described in the course syllabus.	-	4.5	4.1	2,675 67.9%	805 20.4%	300 7.6%	58 1.5%	46 1.2%	56 1.4%
Q11	自由記述 Free description	※自由記述のため表示不可								

【回答基準】

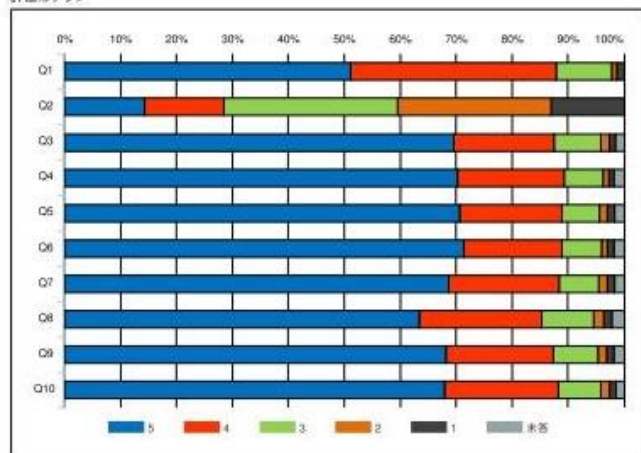
■5. そう思う (Strongly agree)    ■4. どちらかといえばそう思う (Agree)    ■3. どちらともいえない (Neither agree nor disagree)    ■2. どちらかといえばそう思わない (Disagree)    ■1. そう思わない (Strongly disagree)

【例 示】

Q1 ■5. 0回 欠席していない (No absences)    ■4. 1~2回欠席した (Missed 1 or 2 classes)    ■3. 3~4回欠席した (Missed 3 or 4 classes)    ■2. 5回欠席した (Missed 5 classes)    ■1. 6回以上欠席した (Missed 6 or more classes)

Q2 ■5. 3時間以上 (More than 3 hours)    ■4. 2時間以上3時間未満 (2 - 3 hours)    ■3. 1時間以上2時間未満 (1 - 2 hours)    ■2. 30分以上1時間未満 (30 - 60 minutes)    ■1. 30分以下 (Less than 30 minutes)

評価帯グラフ



2018年度春学期 授業アンケート 専任・非常勤別集計表

区分	専任	履修者数	35,845
		回答者数	19,260
		回答率	53.7%

設問	科目平均	区分平均	全学平均	回答数/構成比(%)						
				1年生	2年生	3年生	4年生			
1.あなたの事についてお聞きします										
1	あなたの学年を教えてください。 What grade are you in?	-	-	7,443 38.6%	5,952 30.9%	4,423 23.0%	1,442 7.5%	-	-	
				はい	いいえ					
2	あなたは留学生ですか。 Are you a foreign student?	-	-	2,517 13.1%	16,743 86.9%	-	-	-	-	
2.この授業についてお聞きします				5	4	3	2	1	未答	
Q1	この授業のこれまでの出席状況について教えてください。 How many classes did you miss?	-	4.1	7,753 40.3%	7,275 37.8%	3,482 18.1%	373 1.9%	377 2.0%	0 0.0%	
Q2	あなたは授業時間以外に、1回の受講あたり平均どのくらいの時間、予習・復習、関連の学習をしましたか？ How many hours per class did you study (preview, review, etc.) every week?	-	1.9	890 4.6%	901 4.7%	2,797 14.5%	5,123 26.6%	9,549 49.6%	0 0.0%	
Q3	先生の説明(教材提示・黒板の文字・動画・画像・パワーポイント・音量等)はあなたにとってわかりやすかったですか？ The professor's explanations (i.e. presentation of materials, hand-writing, movie, PowerPoint, tone of voice) were clear.	-	4.1	8,875 46.1%	5,669 29.4%	2,965 15.4%	715 3.7%	594 3.1%	442 2.3%	
Q4	この授業はシラバス(授業計画)どりに進められましたか？ The professor's instruction followed the course syllabus.	-	4.2	9,243 48.0%	5,862 30.4%	2,927 15.2%	441 2.3%	314 1.6%	473 2.5%	
Q5	先生は受講生が学修に集中できる環境(先生が私語を注意する等)を維持していましたか？ The professor tried to maintain a positive classroom atmosphere so that students could focus on learning.	-	4.3	9,822 51.0%	5,547 28.8%	2,620 13.6%	441 2.3%	359 1.9%	471 2.4%	
Q6	授業時間(90分)は適切に運営されていましたか？ The class content was appropriately organized.	-	4.3	10,447 54.2%	5,365 27.9%	2,282 11.8%	375 1.9%	306 1.6%	485 2.5%	
Q7	毎回の授業で、学修の振り返り(質疑・小テスト・小レポート・プレゼン・実習・実技・デモンストレーション等)の機会を十分に与えられましたか？ The professor provided students with enough review sessions, such as quizzes, presentations, and role-playing activities.	-	4.2	8,993 46.7%	5,792 30.1%	3,089 16.0%	499 2.6%	422 2.2%	465 2.4%	
Q8	この授業の内容を、あなたは充分理解できましたか？ I understood the course content.	-	4.1	7,533 39.1%	6,555 34.0%	3,453 17.9%	726 3.8%	494 2.6%	499 2.6%	
Q9	この授業により、新しい知識、経験、技能が習得できましたか？ My knowledge increased./I acquired new skills and experiences.	-	4.2	8,778 45.6%	6,136 31.9%	2,929 15.2%	492 2.6%	442 2.3%	483 2.5%	
Q10	これまでのこの授業の学修を振り返り、シラバス(授業計画)の学習目標を達成できましたか？ I feel that I achieved the goals and objectives described in the course syllabus.	-	4.1	7,932 41.2%	6,475 33.6%	3,576 18.6%	435 2.3%	380 2.0%	462 2.4%	
Q11	自由記述 Free description	※自由記述のため表示不可								

【回答基準】

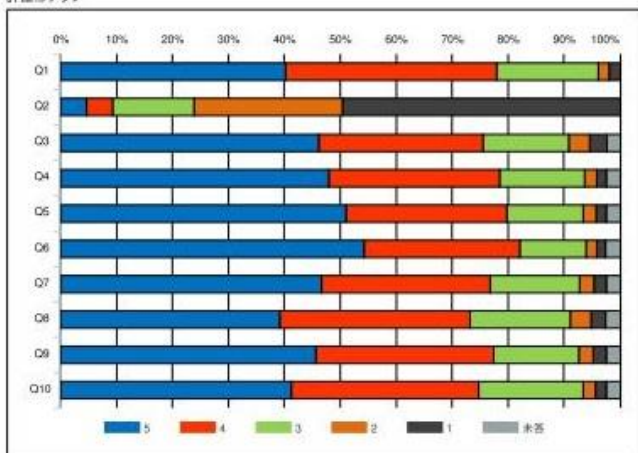
■5. そう思う(Strongly agree)    ■4. どちらかといえばそう思う(Agree)    ■3. どちらともいえない(Neither agree nor disagree)    ■2. どちらかといえばそう思わない(Disagree)    ■1. そう思わない(Strongly disagree)

【例示】

Q1 ■5. 0回 欠席していない(No absences)    ■4. 1-2回欠席した(Missed 1 or 2 classes)    ■3. 3-4回欠席した(Missed 3 or 4 classes)    ■2. 5回欠席した(Missed 5 classes)    ■1. 6回以上欠席した(Missed 6 or more classes)

Q2 ■5. 3時間以上(More than 3 hours)    ■4. 2時間以上3時間未満(2 - 3 hours)    ■3. 1時間以上2時間未満(1 - 2 hours)    ■2. 30分以上1時間未満(30 - 60 minutes)    ■1. 30分以下(Less than 30 minutes)

評価帯グラフ



2018年度春学期 授業アンケート 専任・非常勤別集計表

区分	非常勤	履修者数	21,830
		回答者数	12,736
		回答率	58.3%

設問	科目平均	区分平均	全学平均	回答数/構成比(%)						
				1年生	2年生	3年生	4年生			
1.あなたの事についてお聞きします										
1	あなたの学年を教えてください。 What grade are you in?	-	-	-	6,537 51.3%	3,394 26.6%	2,240 17.6%	565 4.4%	-	-
					はい	いいえ				
2	あなたは留学生ですか。 Are you a foreign student?	-	-	-	1,423 11.2%	11,313 88.8%	-	-	-	-
2.この授業についてお聞きします				5	4	3	2	1	未答	
Q1	この授業のこれまでの出席状況について教えてください。 How many classes did you miss?	-	4.1	4.1	4,894 38.4%	4,787 37.6%	2,460 19.3%	332 2.6%	263 2.1%	0 0.0%
Q2	あなたは授業時間以外に、1回の受講あたり平均どのくらいの時間、予習・復習、関連の学習をしましたか？ How many hours per class did you study (preview, review, etc.) every week?	-	1.9	1.9	548 4.3%	612 4.8%	1,705 13.4%	3,486 27.4%	6,385 50.1%	0 0.0%
Q3	先生の説明(教材提示・黒板の文字・動画・画像・パワーポイント・声量等)はあなたにとってわかりやすかったですか？ The professor's explanations (i.e. presentation of materials, hand-writing, movie, PowerPoint, tone of voice) were clear.	-	4.1	4.1	5,505 43.2%	3,776 29.6%	2,009 15.8%	586 4.6%	565 4.4%	295 2.3%
Q4	この授業はシラバス(授業計画)どおりに進められましたか？ The professor's instruction followed the course syllabus.	-	4.2	4.2	5,913 46.4%	3,943 31.0%	2,021 15.9%	243 1.9%	314 2.5%	302 2.4%
Q5	先生は受講生が学修に集中できる環境(先生が私語を注意する等)を維持していましたか？ The professor tried to maintain a positive classroom atmosphere so that students could focus on learning.	-	4.2	4.3	6,349 49.9%	3,648 28.6%	1,749 13.7%	342 2.7%	346 2.7%	302 2.4%
Q6	授業時間(90分)は適切に運営されていましたか？ The class content was appropriately organized.	-	4.3	4.3	6,771 53.2%	3,555 27.9%	1,543 12.1%	273 2.1%	285 2.2%	309 2.4%
Q7	毎回の授業で、学修の振り返り(質疑・小テスト・小レポート・プレゼン・実習・実技・デモンストレーション等)の機会を十分に与えられましたか？ The professor provided students with enough review sessions, such as quizzes, presentations, and role-playing activities.	-	4.1	4.2	5,705 44.8%	3,786 29.7%	2,167 17.0%	402 3.2%	377 3.0%	299 2.3%
Q8	この授業の内容を、あなたは充分理解できましたか？ I understood the course content.	-	4.0	4.0	4,693 36.8%	4,291 33.7%	2,295 18.0%	574 4.5%	538 4.2%	345 2.7%
Q9	この授業により、新しい知識、経験、技能が習得できましたか？ My knowledge increased./I acquired new skills and experiences.	-	4.1	4.2	5,520 43.3%	4,025 31.6%	2,003 15.7%	395 3.1%	474 3.7%	319 2.5%
Q10	これまでのこの授業の学修を振り返り、シラバス(授業計画)の学習目標を達成できましたか？ I feel that I achieved the goals and objectives described in the course syllabus.	-	4.0	4.1	4,973 39.0%	4,211 33.1%	2,521 19.8%	340 2.7%	398 3.1%	293 2.3%
Q11	自由記述 Free description	※自由記述のため表示不可								

【回答基準】

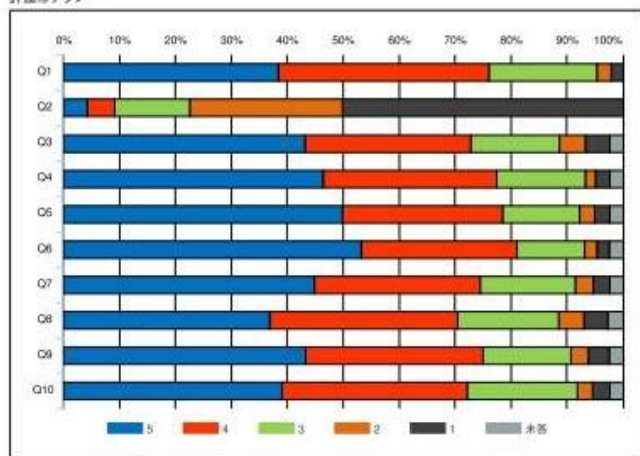
■5. そう思う (Strongly agree)    ■4. どちらかといえばそう思う (Agree)    ■3. どちらともいえない (Neither agree nor disagree)    ■2. どちらかといえばそう思わない (Disagree)    ■1. そう思わない (Strongly disagree)

【例示】

Q1 ■5. 0回 欠席していない (No absences)    ■4. 1-2回欠席した (Missed 1 or 2 classes)    ■3. 3-4回欠席した (Missed 3 or 4 classes)    ■2. 5回欠席した (Missed 5 classes)    ■1. 6回以上欠席した (Missed 6 or more classes)

Q2 ■5. 3時間以上 (More than 3 hours)    ■4. 2時間以上3時間未満 (2 - 3 hours)    ■3. 1時間以上2時間未満 (1 - 2 hours)    ■2. 30分以上1時間未満 (30 - 60 minutes)    ■1. 30分以下 (Less than 30 minutes)

評価率グラフ



2018年度春学期 授業アンケート 学部別集計表

区分	経済学部	履修者数	17,685
		回答者数	9,953
		回答率	56.3%

設問	科目平均	区分平均	全学平均	回答数/構成比(%)						
				1年生	2年生	3年生	4年生			
1.あなたの事についてお聞きします										
1	あなたの学年を教えてください。 What grade are you in?	-	-	-	4,158 41.8%	2,899 29.1%	2,082 20.9%	814 8.2%	-	-
					はい	いいえ				
2	あなたは留学生ですか。 Are you a foreign student?	-	-	-	802 8.1%	9,151 91.9%	-	-	-	-
2.この授業についてお聞きします										
					5	4	3	2	1	未答
Q1	この授業のこれまでの出席状況について教えてください。 How many classes did you miss?	-	4.1	4.1	3,754 37.7%	3,728 37.5%	1,986 20.0%	253 2.5%	232 2.3%	0 0.0%
Q2	あなたは授業時間以外に、1回の受講あたり平均どのくらいの時間、予習・復習、関連の学習をしましたか？ How many hours per class did you study (preview, review, etc.) every week?	-	1.9	1.9	422 4.2%	436 4.4%	1,365 13.7%	2,761 27.7%	4,969 49.9%	0 0.0%
Q3	先生の説明(教材提示・黒板の文字・動画・画像・パワーポイント・声量等)はあなたにとってわかりやすかったですか？ The professor's explanations (i.e. presentation of materials, hand-writing, movie, PowerPoint, tone of voice) were clear.	-	4.0	4.1	4,125 41.4%	2,951 29.6%	1,624 16.3%	511 5.1%	453 4.6%	289 2.9%
Q4	この授業はシラバス(授業計画)どおりに進められましたか？ The professor's instruction followed the course syllabus.	-	4.2	4.2	4,437 44.6%	3,099 31.1%	1,651 16.6%	241 2.4%	214 2.2%	311 3.1%
Q5	先生は受講生が学修に集中できる環境(先生が私語を注意する等)を維持していましたか？ The professor tried to maintain a positive classroom atmosphere so that students could focus on learning.	-	4.2	4.3	4,685 47.1%	2,990 30.0%	1,449 14.6%	277 2.8%	251 2.5%	301 3.0%
Q6	授業時間(90分)は適切に運営されていましたか？ The class content was appropriately organized.	-	4.3	4.3	5,078 51.0%	2,884 29.0%	1,253 12.6%	212 2.1%	212 2.1%	314 3.2%
Q7	毎回の授業で、学修の振り返り(質疑・小テスト・小レポート・プレゼン・実習・実技・デモンストレーション等)の機会を十分に与えられましたか？ The professor provided students with enough review sessions, such as quizzes, presentations, and role-playing activities.	-	4.1	4.2	4,255 42.8%	3,044 30.6%	1,743 17.5%	342 3.4%	267 2.7%	302 3.0%
Q8	この授業の内容を、あなたは充分理解できましたか？ I understood the course content.	-	3.9	4.0	3,341 33.6%	3,393 34.1%	1,958 19.7%	514 5.2%	416 4.2%	331 3.3%
Q9	この授業により、新しい知識、経験、技能が習得できましたか？ My knowledge increased./I acquired new skills and experiences.	-	4.1	4.2	3,988 40.1%	3,254 32.7%	1,698 17.1%	348 3.5%	348 3.5%	317 3.2%
Q10	これまでのこの授業の学修を振り返り、シラバス(授業計画)の学習目標を達成できましたか？ I feel that I achieved the goals and objectives described in the course syllabus.	-	4.0	4.1	3,625 36.4%	3,345 33.6%	2,090 21.0%	285 2.9%	307 3.1%	301 3.0%
Q11	自由記述 Free description	※自由記述のため表示不可								

【回答基準】

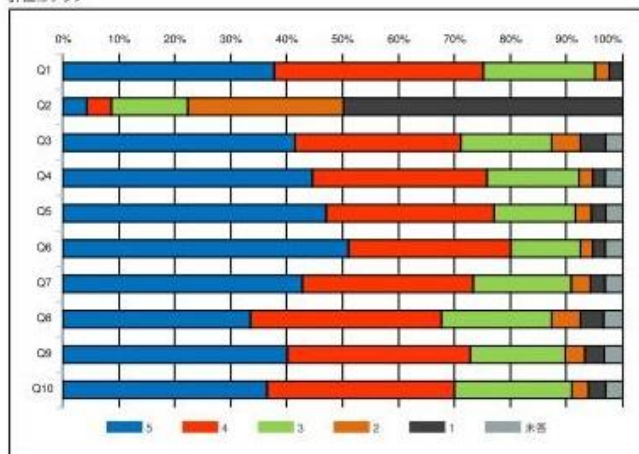
■5. そう思う (Strongly agree)    ■4. どちらかといえばそう思う (Agree)    ■3. どちらともいえない (Neither agree nor disagree)    ■2. どちらかといえばそう思わない (Disagree)    ■1. そう思わない (Strongly disagree)

【例 示】

Q1 ■5. 0回 欠席していない (No absences)    ■4. 1-2回欠席した (Missed 1 or 2 classes)    ■3. 3-4回欠席した (Missed 3 or 4 classes)    ■2. 5回欠席した (Missed 5 classes)    ■1. 6回以上欠席した (Missed 6 or more classes)

Q2 ■5. 3時間以上 (More than 3 hours)    ■4. 2時間以上3時間未満 (2 - 3 hours)    ■3. 1時間以上2時間未満 (1 - 2 hours)    ■2. 30分以上1時間未満 (30 - 60 minutes)    ■1. 30分以下 (Less than 30 minutes)

評価率グラフ



2018年度春学期 授業アンケート 学部別集計表

区分	社会学部	履修者数	14,032
		回答者数	8,188
		回答率	58.4%

設問	科目平均	区分平均	全学平均	回答数/構成比(%)						
				1年生	2年生	3年生	4年生			
1.あなたの事についてお聞きします										
1	あなたの学年を教えてください。 What grade are you in?	-	-	-	3,477 42.5%	2,428 29.7%	1,820 22.2%	463 5.7%	-	-
					はい	いいえ				
2	あなたは留学生ですか。 Are you a foreign student?	-	-	-	1,236 15.1%	6,952 84.9%	-	-	-	-
2.この授業についてお聞きします				5	4	3	2	1	未答	
Q1	この授業のこれまでの出席状況について教えてください。 How many classes did you miss?	-	4.1	4.1	3,220 39.3%	3,099 37.8%	1,521 18.6%	203 2.5%	145 1.8%	0 0.0%
Q2	あなたは授業時間以外に、1回の受講あたり平均どのくらいの時間、予習・復習、関連の学習をしましたか？ How many hours per class did you study (preview, review, etc.) every week?	-	1.9	1.9	353 4.3%	392 4.8%	1,218 14.9%	2,300 28.1%	3,925 47.9%	0 0.0%
Q3	先生の説明(教材提示・黒板の文字・動画・画像・パワーポイント・音量等)はあなたにとってわかりやすかったですか？ The professor's explanations (i.e. presentation of materials, hand-writing, movie, PowerPoint, tone of voice) were clear.	-	4.1	4.1	3,656 44.7%	2,383 29.1%	1,299 15.9%	339 4.1%	329 4.0%	182 2.2%
Q4	この授業はシラバス(授業計画)どおりに進められましたか？ The professor's instruction followed the course syllabus.	-	4.2	4.2	3,870 47.3%	2,526 30.9%	1,281 15.6%	143 1.7%	182 2.2%	186 2.3%
Q5	先生は受講生が学修に集中できる環境(先生が私語を注意する等)を維持していましたか？ The professor tried to maintain a positive classroom atmosphere so that students could focus on learning.	-	4.2	4.3	4,086 49.9%	2,325 28.4%	1,149 14.0%	210 2.6%	224 2.7%	194 2.4%
Q6	授業時間(90分)は適切に運営されていましたか？ The class content was appropriately organized.	-	4.3	4.3	4,372 53.4%	2,319 28.3%	976 11.9%	149 1.8%	176 2.1%	196 2.4%
Q7	毎回の授業で、学修の振り返り(質疑・小テスト・小レポート・プレゼン・実習・実技・デモンストレーション等)の機会を十分に与えられましたか？ The professor provided students with enough review sessions, such as quizzes, presentations, and role-playing activities.	-	4.1	4.2	3,669 44.8%	2,459 30.0%	1,384 16.9%	234 2.9%	252 3.1%	190 2.3%
Q8	この授業の内容を、あなたは充分理解できましたか？ I understood the course content.	-	4.0	4.0	3,105 37.9%	2,812 34.3%	1,472 18.0%	285 3.5%	304 3.7%	210 2.6%
Q9	この授業により、新しい知識、経験、技能が習得できましたか？ My knowledge increased./I acquired new skills and experiences.	-	4.1	4.2	3,604 44.0%	2,587 31.6%	1,318 16.1%	204 2.5%	274 3.3%	201 2.5%
Q10	これまでのこの授業の学修を振り返り、シラバス(授業計画)の学習目標を達成できましたか？ I feel that I achieved the goals and objectives described in the course syllabus.	-	4.1	4.1	3,292 40.2%	2,700 33.0%	1,593 19.5%	196 2.4%	223 2.7%	184 2.2%
Q11	自由記述 Free description	※自由記述のため表示不可								

【回答基準】

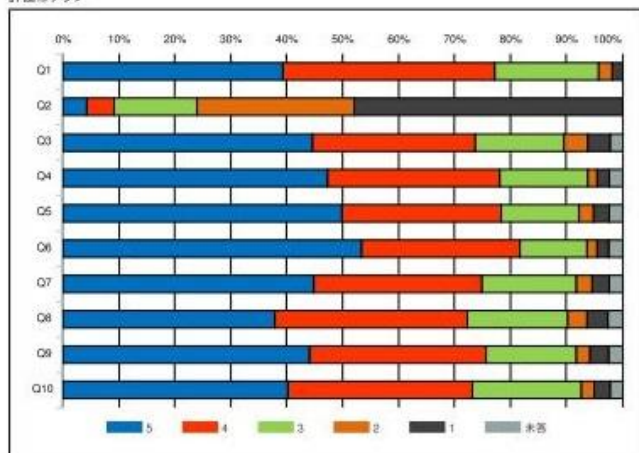
■5. 5. そう思う (Strongly agree)    ■4. どちらかといえばそう思う (Agree)    ■3. どちらともいえない (Neither agree nor disagree)    ■2. どちらかといえばそう思わない (Disagree)    ■1. そう思わない (Strongly disagree)

【例 示】

Q1 ■5. 0回 欠席していない (No absences)    ■4. 1-2回欠席した (Missed 1 or 2 classes)    ■3. 3-4回欠席した (Missed 3 or 4 classes)    ■2. 5回欠席した (Missed 5 classes)    ■1. 6回以上欠席した (Missed 6 or more classes)

Q2 ■5. 3時間以上 (More than 3 hours)    ■4. 2時間以上3時間未満 (2 - 3 hours)    ■3. 1時間以上2時間未満 (1 - 2 hours)    ■2. 30分以上1時間未満 (30 - 60 minutes)    ■1. 30分以下 (Less than 30 minutes)

評価等グラフ



2018年度春学期 授業アンケート 学部別集計表

区分	流通情報学部	履修者数	6,664
		回答者数	4,472
		回答率	67.1%

設問	科目平均	区分平均	全学平均	回答数/構成比(%)						
				1年生	2年生	3年生	4年生			
1.あなたの事についてお聞きします										
1	あなたの学年を教えてください。 What grade are you in?	-	-	-	2,290	1,137	806	239	-	-
					51.2%	25.4%	18.0%	5.3%	-	-
					はい	いいえ				
2	あなたは留学生ですか。 Are you a foreign student?	-	-	-	1,324	3,148	-	-	-	-
					29.6%	70.4%	-	-	-	-
2.この授業についてお聞きします				5	4	3	2	1	未答	
Q1	この授業のこれまでの出席状況について教えてください。 How many classes did you miss?	-	4.2	4.1	1,917	1,562	829	99	65	0
					42.9%	34.9%	18.5%	2.2%	1.5%	0.0%
Q2	あなたは授業時間以外に、1回の受講あたり平均どのくらいの時間、予習・復習、関連の学習をしましたか？ How many hours per class did you study (preview, review, etc.) every week?	-	2.1	1.9	298	325	881	1,202	1,766	0
					6.7%	7.3%	19.7%	26.9%	39.5%	0.0%
Q3	先生の説明(教材提示・黒板の文字・動画・画像・パワーポイント・音量等)はあなたにとってわかりやすかったですか？ The professor's explanations (i.e. presentation of materials, hand-writing, movie, PowerPoint, tone of voice) were clear.	-	4.2	4.1	2,288	1,257	610	131	110	76
					51.2%	28.1%	13.6%	2.9%	2.5%	1.7%
Q4	この授業はシラバス(授業計画)どおりに進められましたか？ The professor's instruction followed the course syllabus.	-	4.3	4.2	2,357	1,279	613	78	59	86
					52.7%	28.6%	13.7%	1.7%	1.3%	1.9%
Q5	先生は受講生が学修に集中できる環境(先生が私語を注意する等)を維持していましたか？ The professor tried to maintain a positive classroom atmosphere so that students could focus on learning.	-	4.4	4.3	2,499	1,217	518	89	64	85
					55.9%	27.2%	11.6%	2.0%	1.4%	1.9%
Q6	授業時間(90分)は適切に運営されていましたか？ The class content was appropriately organized.	-	4.4	4.3	2,681	1,113	464	71	53	90
					60.0%	24.9%	10.4%	1.6%	1.2%	2.0%
Q7	毎回の授業で、学修の振り返り(質疑・小テスト・小レポート・プレゼン・実習・演技・デモンストレーション等)の機会を十分に与えられましたか？ The professor provided students with enough review sessions, such as quizzes, presentations, and role-playing activities.	-	4.3	4.2	2,331	1,268	625	93	74	81
					52.1%	28.4%	14.0%	2.1%	1.7%	1.8%
Q8	この授業の内容を、あなたは充分理解できましたか？ I understood the course content.	-	4.2	4.0	1,967	1,449	704	168	90	94
					44.0%	32.4%	15.7%	3.8%	2.0%	2.1%
Q9	この授業により、新しい知識、経験、技能が習得できましたか？ My knowledge increased./I acquired new skills and experiences.	-	4.3	4.2	2,254	1,350	594	104	82	88
					50.4%	30.2%	13.3%	2.3%	1.8%	2.0%
Q10	これまでのこの授業の学修を振り返り、シラバス(授業計画)の学習目標を達成できましたか？ I feel that I achieved the goals and objectives described in the course syllabus.	-	4.2	4.1	2,071	1,431	729	96	67	78
					46.3%	32.0%	16.3%	2.1%	1.5%	1.7%
Q11	自由記述 Free description	※自由記述のため表示不可								

【回答基準】

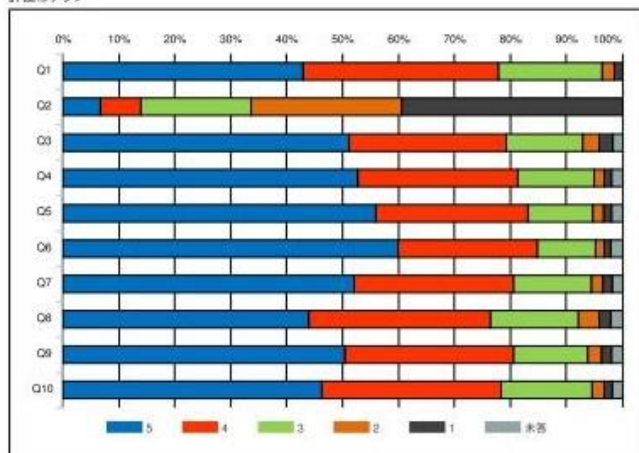
■5. 非常に同意(Strongly agree) ■4. どちらかといえば同意(Agree) ■3. どちらともいえない(Neither agree nor disagree) ■2. どちらかといえば同意しない(Disagree) ■1. 同意しない(Strongly disagree)

【例示】

Q1 ■5. 0回 欠席していない(No absences) ■4. 1-2回欠席した(Missed 1 or 2 classes) ■3. 3-4回欠席した(Missed 3 or 4 classes) ■2. 5回欠席した(Missed 5 classes) ■1. 6回以上欠席した(Missed 6 or more classes)

Q2 ■5. 3時間以上 (More than 3 hours) ■4. 2時間以上3時間未満 (2 - 3 hours) ■3. 1時間以上2時間未満 (1 - 2 hours) ■2. 30分以上1時間未満 (30 - 60 minutes) ■1. 30分以下 (Less than 30 minutes)

評価等グラフ





2018年度春学期 授業アンケート 学部別集計表

区分	法学部	履修者数	9,722
		回答者数	4,468
		回答率	46.0%

設問	科目平均	区分平均	全学平均	回答数/構成比(%)						
				1年生	2年生	3年生	4年生			
1.あなたの事についてお聞きします										
1	あなたの学年を教えてください。 What grade are you in?	-	-	-	1,770 39.6%	1,426 31.9%	1,017 22.8%	255 5.7%	-	-
					はい	いいえ				
2	あなたは留学生ですか。 Are you a foreign student?	-	-	-	372 8.3%	4,096 91.7%	-	-	-	-
2.この授業についてお聞きします				5	4	3	2	1	未答	
Q1	この授業のこれまでの出席状況について教えてください。 How many classes did you miss?	-	4.1	4.1	1,818 40.7%	1,598 35.8%	836 18.7%	89 2.0%	127 2.8%	0 0.0%
Q2	あなたは授業時間以外に、1回の受講あたり平均どのくらいの時間、予習・復習、関連の学習をしましたか？ How many hours per class did you study (preview, review, etc.) every week?	-	1.9	1.9	209 4.7%	207 4.6%	608 13.6%	1,184 26.5%	2,260 50.6%	0 0.0%
Q3	先生の説明(教材提示・黒板の文字・動画・画像・パワーポイント・声量等)はあなたにとってわかりやすかったですか？ The professor's explanations (i.e. presentation of materials, hand-writing, movie, PowerPoint, tone of voice) were clear.	-	4.0	4.1	1,797 40.2%	1,324 29.6%	841 18.8%	214 4.8%	182 4.1%	110 2.5%
Q4	この授業はシラバス(授業計画)どおりに進められましたか？ The professor's instruction followed the course syllabus.	-	4.1	4.2	1,900 42.5%	1,366 30.6%	823 18.4%	150 3.4%	114 2.6%	115 2.6%
Q5	先生は受講生が学修に集中できる環境(先生が私語を注意する等)を維持していましたか？ The professor tried to maintain a positive classroom atmosphere so that students could focus on learning.	-	4.2	4.3	2,135 47.8%	1,286 28.8%	718 16.1%	119 2.7%	96 2.1%	114 2.6%
Q6	授業時間(90分)は適切に運営されていましたか？ The class content was appropriately organized.	-	4.2	4.3	2,232 50.0%	1,219 27.3%	665 14.9%	141 3.2%	98 2.2%	113 2.5%
Q7	毎回の授業で、学修の振り返り(質疑・小テスト・小レポート・プレゼン・実習・実技・デモンストレーション等)の機会を十分に与えられましたか？ The professor provided students with enough review sessions, such as quizzes, presentations, and role-playing activities.	-	4.1	4.2	1,918 42.9%	1,346 30.1%	818 18.3%	148 3.3%	131 2.9%	107 2.4%
Q8	この授業の内容を、あなたは充分理解できましたか？ I understood the course content.	-	3.9	4.0	1,555 34.8%	1,497 33.5%	931 20.8%	215 4.8%	149 3.3%	121 2.7%
Q9	この授業により、新しい知識、経験、技能が習得できましたか？ My knowledge increased./I acquired new skills and experiences.	-	4.1	4.2	1,847 41.3%	1,439 32.2%	770 17.2%	159 3.6%	143 3.2%	110 2.5%
Q10	これまでのこの授業の学修を振り返り、シラバス(授業計画)の学習目標を達成できましたか？ I feel that I achieved the goals and objectives described in the course syllabus.	-	4.0	4.1	1,637 36.6%	1,537 34.4%	943 21.1%	125 2.8%	116 2.6%	110 2.5%
Q11	自由記述 Free description	※自由記述のため表示不可								

【回答基準】

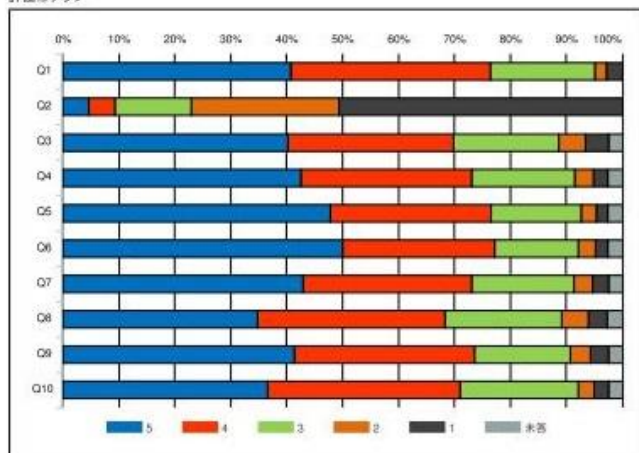
■5. 5. そう思う (Strongly agree)    ■4. どちらかといえばそう思う (Agree)    ■3. どちらともいえない (Neither agree nor disagree)    ■2. どちらかといえばそう思わない (Disagree)    ■1. そう思わない (Strongly disagree)

【例 示】

Q1 ■5. 0回 欠席していない (No absences)    ■4. 1-2回欠席した (Missed 1 or 2 classes)    ■3. 3-4回欠席した (Missed 3 or 4 classes)    ■2. 5回欠席した (Missed 5 classes)    ■1. 6回以上欠席した (Missed 6 or more classes)

Q2 ■5. 3時間以上 (More than 3 hours)    ■4. 2時間以上3時間未満 (2 - 3 hours)    ■3. 1時間以上2時間未満 (1 - 2 hours)    ■2. 30分以上1時間未満 (30 - 60 minutes)    ■1. 30分以下 (Less than 30 minutes)

評価等グラフ



2018年度春学期 授業アンケート 学部別集計表

区分	スポーツ健康科学部	履修者数	9,572
		回答者数	4,915
		回答率	51.3%

設問	科目平均	区分平均	全学平均	回答数/構成比(%)						
				1年生	2年生	3年生	4年生			
1.あなたの事についてお聞きします										
1	あなたの学年を教えてください。 What grade are you in?	-	-	-	2,285 46.5%	1,456 29.6%	938 19.1%	236 4.8%	-	-
					はい	いいえ				
2	あなたは留学生ですか。 Are you a foreign student?	-	-	-	206 4.2%	4,709 95.8%	-	-	-	-
2.この授業についてお聞きします				5	4	3	2	1	未答	
Q1	この授業のこれまでの出席状況について教えてください。 How many classes did you miss?	-	4.2	4.1	1,938 39.4%	2,075 42.2%	770 15.7%	61 1.2%	71 1.4%	0 0.0%
Q2	あなたは授業時間以外に、1回の受講あたり平均どのくらいの時間、予習・復習、関連の学習をしましたか？ How many hours per class did you study (preview, review, etc.) every week?	-	1.6	1.9	156 3.2%	153 3.1%	430 8.7%	1,162 23.6%	3,014 61.3%	0 0.0%
Q3	先生の説明(教材提示・黒板の文字・動画・画像・パワーポイント・声量等)はあなたにとってわかりやすかったですか？ The professor's explanations (i.e. presentation of materials, hand-writing, movie, PowerPoint, tone of voice) were clear.	-	4.3	4.1	2,514 51.1%	1,530 31.1%	600 12.2%	106 2.2%	85 1.7%	80 1.6%
Q4	この授業はシラバス(授業計画)どおりに進められましたか？ The professor's instruction followed the course syllabus.	-	4.3	4.2	2,592 52.7%	1,535 31.2%	580 11.8%	72 1.5%	59 1.2%	77 1.6%
Q5	先生は受講生が学修に集中できる環境(先生が私語を注意する等)を維持していましたか？ The professor tried to maintain a positive classroom atmosphere so that students could focus on learning.	-	4.4	4.3	2,766 56.3%	1,377 28.0%	535 10.9%	88 1.8%	70 1.4%	79 1.6%
Q6	授業時間(90分)は適切に運営されていましたか？ The class content was appropriately organized.	-	4.4	4.3	2,855 58.1%	1,385 28.2%	467 9.5%	75 1.5%	52 1.1%	81 1.6%
Q7	毎回の授業で、学修の振り返り(質疑・小テスト・小レポート・プレゼン・実習・実技・デモンストレーション等)の機会を十分に与えられましたか？ The professor provided students with enough review sessions, such as quizzes, presentations, and role-playing activities.	-	4.3	4.2	2,525 51.4%	1,461 29.7%	686 14.0%	84 1.7%	75 1.5%	84 1.7%
Q8	この授業の内容を、あなたは充分理解できましたか？ I understood the course content.	-	4.2	4.0	2,258 45.9%	1,695 34.5%	683 13.9%	118 2.4%	73 1.5%	88 1.8%
Q9	この授業により、新しい知識、経験、技能が習得できましたか？ My knowledge increased./I acquired new skills and experiences.	-	4.4	4.2	2,605 53.0%	1,531 31.1%	552 11.2%	72 1.5%	69 1.4%	86 1.7%
Q10	これまでのこの授業の学修を振り返り、シラバス(授業計画)の学習目標を達成できましたか？ I feel that I achieved the goals and objectives described in the course syllabus.	-	4.2	4.1	2,280 46.4%	1,673 34.0%	742 15.1%	73 1.5%	65 1.3%	82 1.7%
Q11	自由記述 Free description	※自由記述のため表示不可								

【回答基準】

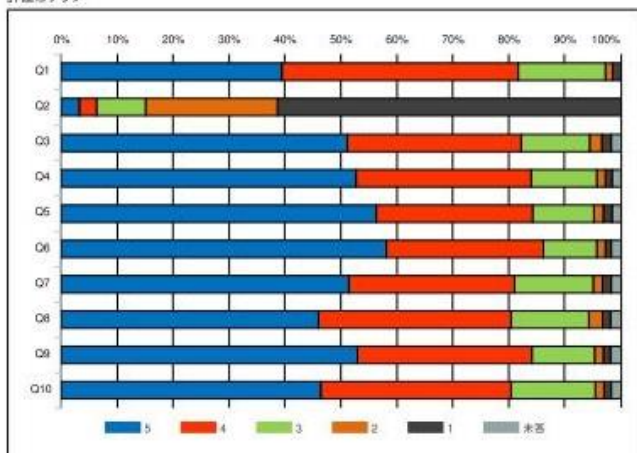
■5. 5. そう思う (Strongly agree)    ■4. どちらかといえばそう思う (Agree)    ■3. どちらともいえない (Neither agree nor disagree)    ■2. どちらかといえばそう思わない (Disagree)    ■1. そう思わない (Strongly disagree)

【例 示】

Q1 ■5. 0回 欠席していない (No absences)    ■4. 1-2回欠席した (Missed 1 or 2 classes)    ■3. 3-4回欠席した (Missed 3 or 4 classes)    ■2. 5回欠席した (Missed 5 classes)    ■1. 6回以上欠席した (Missed 6 or more classes)

Q2 ■5. 3時間以上 (More than 3 hours)    ■4. 2時間以上3時間未満 (2 - 3 hours)    ■3. 1時間以上2時間未満 (1 - 2 hours)    ■2. 30分以上1時間未満 (30 - 60 minutes)    ■1. 30分以下 (Less than 30 minutes)

評価率グラフ



2018年度春学期 授業アンケート 科目種別集計表

区分	講義	履修者数	38,624
		回答者数	21,392
		回答率	55.4%

設問	科目平均	区分平均	全学平均	回答数/構成比(%)						
				1年生	2年生	3年生	4年生			
1.あなたの事についてお聞きします										
1	あなたの学年を教えてください。 What grade are you in?	-	-	-	7,923 37.0%	6,707 31.4%	5,253 24.6%	1,509 7.1%	-	-
					はい	いいえ				
2	あなたは留学生ですか。 Are you a foreign student?	-	-	-	2,762 12.9%	18,630 87.1%	-	-	-	-
2.この授業についてお聞きします										
					5	4	3	2	1	未答
Q1	この授業のこれまでの出席状況について教えてください。 How many classes did you miss?	-	4.1	4.1	8,304 38.8%	8,111 37.9%	4,084 19.1%	455 2.1%	438 2.0%	0 0.0%
Q2	あなたは授業時間以外に、1回の受講あたり平均どのくらいの時間、予習・復習、関連の学習をしましたか？ How many hours per class did you study (preview, review, etc.) every week?	-	1.9	1.9	900 4.2%	1,011 4.7%	2,954 13.8%	5,820 27.2%	10,707 50.1%	0 0.0%
Q3	先生の説明(教材提示・黒板の文字・動画・画像・パワーポイント・声量等)はあなたにとってわかりやすかったですか？ The professor's explanations (i.e. presentation of materials, hand-writing, movie, PowerPoint, tone of voice) were clear.	-	4.1	4.1	9,342 43.7%	6,412 30.0%	3,408 15.9%	935 4.4%	768 3.6%	527 2.5%
Q4	この授業はシラバス(授業計画)どりに進められましたか？ The professor's instruction followed the course syllabus.	-	4.2	4.2	9,788 45.8%	6,728 31.5%	3,395 15.9%	518 2.4%	415 1.9%	548 2.6%
Q5	先生は受講生が学修に集中できる環境(先生が私語を注意する等)を維持していましたか？ The professor tried to maintain a positive classroom atmosphere so that students could focus on learning.	-	4.2	4.3	10,417 48.7%	6,280 29.4%	3,113 14.6%	568 2.7%	479 2.2%	535 2.5%
Q6	授業時間(90分)は適切に運営されていましたか？ The class content was appropriately organized.	-	4.3	4.3	11,170 52.2%	6,087 28.5%	2,698 12.6%	459 2.1%	411 1.9%	567 2.7%
Q7	毎回の授業で、学修の振り返り(質疑・小テスト・小レポート・プレゼン・実習・演技・デモンストレーション等)の機会を十分に与えられましたか？ The professor provided students with enough review sessions, such as quizzes, presentations, and role-playing activities.	-	4.1	4.2	9,316 43.5%	6,557 30.7%	3,759 17.6%	654 3.1%	568 2.7%	538 2.5%
Q8	この授業の内容を、あなたは充分理解できましたか？ I understood the course content.	-	4.0	4.0	7,524 35.2%	7,477 35.0%	4,158 19.4%	929 4.3%	708 3.3%	596 2.8%
Q9	この授業により、新しい知識、経験、技能が習得できましたか？ My knowledge increased./I acquired new skills and experiences.	-	4.1	4.2	9,065 42.4%	7,005 32.7%	3,514 16.4%	625 2.9%	610 2.9%	573 2.7%
Q10	これまでのこの授業の学修を振り返り、シラバス(授業計画)の学習目標を達成できましたか？ I feel that I achieved the goals and objectives described in the course syllabus.	-	4.1	4.1	8,191 38.3%	7,317 34.2%	4,270 20.0%	559 2.6%	520 2.4%	535 2.5%
Q11	自由記述 Free description	※自由記述のため表示不可								

【回答基準】

■5. 思う(Strongly agree)    ■4. どちらかといえば思う( Agree)    ■3. どちらともいえない( Neither agree nor disagree)    ■2. どちらかといえば思わない(Disagree)    ■1. 思わない(Strongly disagree)

【例 示】

Q1 ■5. 0回 欠席していない(No absences)    ■4. 1~2回欠席した(Missed 1 or 2 classes)    ■3. 3~4回欠席した(Missed 3 or 4 classes)    ■2. 5回欠席した(Missed 5 classes)    ■1. 6回以上欠席した(Missed 6 or more classes)

Q2 ■5. 3時間以上 (More than 3 hours)    ■4. 2時間以上3時間未満 (2 - 3 hours)    ■3. 1時間以上2時間未満 (1 - 2 hours)    ■2. 30分以上1時間未満 (30 - 60 minutes)    ■1. 30分以下 (Less than 30 minutes)

評価帯グラフ



2018年度春学期 授業アンケート 科目種別集計表

区分	演習(ゼミ)	履修者数	5,525
		回答者数	2,723
		回答率	49.3%

設問	科目平均	区分平均	全学平均	回答数/構成比(%)						
				1年生	2年生	3年生	4年生			
1.あなたの事についてお聞きします										
1	あなたの学年を教えてください。 What grade are you in?	-	-	-	1,039 38.2%	764 28.1%	572 21.0%	348 12.8%	-	-
					はい	いいえ				
2	あなたは留学生ですか。 Are you a foreign student?	-	-	-	324 11.9%	2,399 88.1%	-	-	-	-
2.この授業についてお聞きします				5	4	3	2	1	未答	
Q1	この授業のこれまでの出席状況について教えてください。 How many classes did you miss?	-	4.1	4.1	1,129 41.5%	1,038 38.1%	434 15.9%	68 2.5%	54 2.0%	0 0.0%
Q2	あなたは授業時間以外に、1回の受講あたり平均どのくらいの時間、予習・復習、関連の学習をしましたか？ How many hours per class did you study (preview, review, etc.) every week?	-	1.9	1.9	168 6.2%	140 5.1%	416 15.3%	600 22.0%	1,399 51.4%	0 0.0%
Q3	先生の説明(教材提示・黒板の文字・動画・画像・パワーポイント・音量等)はあなたにとってわかりやすかったですか？ The professor's explanations (i.e. presentation of materials, hand-writing, movie, PowerPoint, tone of voice) were clear.	-	4.3	4.1	1,465 53.8%	730 26.8%	370 13.6%	60 2.2%	40 1.5%	58 2.1%
Q4	この授業はシラバス(授業計画)どおりに進められましたか？ The professor's instruction followed the course syllabus.	-	4.3	4.2	1,464 53.8%	709 26.0%	408 15.0%	51 1.9%	28 1.0%	63 2.3%
Q5	先生は受講生が学修に集中できる環境(先生が私語を注意する等)を維持していましたか？ The professor tried to maintain a positive classroom atmosphere so that students could focus on learning.	-	4.4	4.3	1,603 58.9%	676 24.8%	308 11.3%	39 1.4%	31 1.1%	66 2.4%
Q6	授業時間(90分)は適切に運営されていましたか？ The class content was appropriately organized.	-	4.5	4.3	1,670 61.3%	665 24.4%	268 9.8%	38 1.4%	21 0.8%	61 2.2%
Q7	毎回の授業で、学修の振り返り(質疑・小テスト・小レポート・プレゼン・実習・演技・デモンストレーション等)の機会を十分に与えられましたか？ The professor provided students with enough review sessions, such as quizzes, presentations, and role-playing activities.	-	4.4	4.2	1,540 56.6%	702 25.8%	363 13.3%	34 1.2%	22 0.8%	62 2.3%
Q8	この授業の内容を、あなたは充分理解できましたか？ I understood the course content.	-	4.3	4.0	1,385 50.9%	840 30.8%	363 13.3%	47 1.7%	24 0.9%	64 2.4%
Q9	この授業により、新しい知識、経験、技能が習得できましたか？ My knowledge increased./I acquired new skills and experiences.	-	4.4	4.2	1,509 55.4%	759 27.9%	331 12.2%	39 1.4%	26 1.0%	59 2.2%
Q10	これまでのこの授業の学修を振り返り、シラバス(授業計画)の学習目標を達成できましたか？ I feel that I achieved the goals and objectives described in the course syllabus.	-	4.3	4.1	1,361 50.0%	814 29.9%	432 15.9%	35 1.3%	22 0.8%	59 2.2%
Q11	自由記述 Free description	※自由記述のため表示不可								

【回答基準】

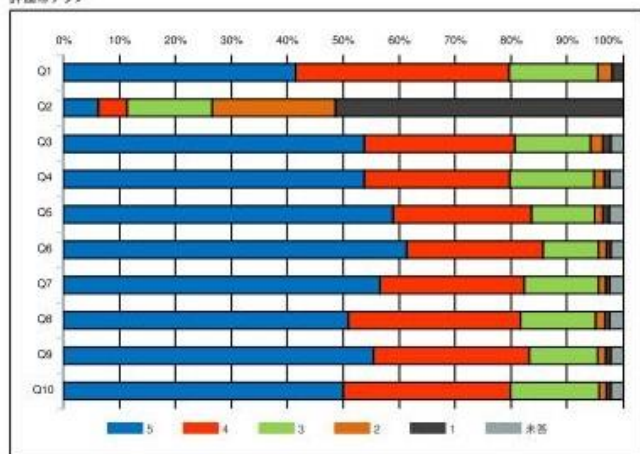
■5. そう思う (Strongly agree)    ■4. どちらかといえばそう思う (Agree)    ■3. どちらともいえない (Neither agree nor disagree)    ■2. どちらかといえばそう思わない (Disagree)    ■1. そう思わない (Strongly disagree)

【例示】

Q1 ■5. 0回 欠席していない (No absences)    ■4. 1~2回欠席した (Missed 1 or 2 classes)    ■3. 3~4回欠席した (Missed 3 or 4 classes)    ■2. 5回欠席した (Missed 5 classes)    ■1. 6回以上欠席した (Missed 6 or more classes)

Q2 ■5. 3時間以上 (More than 3 hours)    ■4. 2時間以上3時間未満 (2 - 3 hours)    ■3. 1時間以上2時間未満 (1 - 2 hours)    ■2. 30分以上1時間未満 (30 - 60 minutes)    ■1. 30分以下 (Less than 30 minutes)

評価率グラフ



2018年度春学期 授業アンケート 科目種別集計表

区分	語学	履修者数	7,156
		回答者数	4,544
		回答率	63.5%

設問	科目平均	区分平均	全学平均	回答数/構成比(%)						
				1年生	2年生	3年生	4年生			
1.あなたの事についてお聞きします										
1	あなたの学年を教えてください。 What grade are you in?	-	-	-	3,048 67.1%	1,172 25.8%	263 5.8%	61 1.3%	-	-
					はい	いいえ				
2	あなたは留学生ですか。 Are you a foreign student?	-	-	-	648 14.3%	3,896 85.7%	-	-	-	-
2.この授業についてお聞きします				5	4	3	2	1	未答	
Q1	この授業のこれまでの出席状況について教えてください。 How many classes did you miss?	-	4.1	4.1	1,768 38.9%	1,606 35.3%	928 20.4%	139 3.1%	103 2.3%	0 0.0%
Q2	あなたは授業時間以外に、1回の受講あたり平均どのくらいの時間、予習・復習、関連の学習をしましたか？ How many hours per class did you study (preview, review, etc.) every week?	-	2.0	1.9	244 5.4%	244 5.4%	794 17.5%	1,399 30.8%	1,863 41.0%	0 0.0%
Q3	先生の説明(教材提示・黒板の文字・動画・画像・パワーポイント・音量等)はあなたにとってわかりやすかったですか？ The professor's explanations (i.e. presentation of materials, hand-writing, movie, PowerPoint, tone of voice) were clear.	-	4.0	4.1	1,947 42.8%	1,271 28.0%	752 16.5%	218 4.8%	266 5.9%	90 2.0%
Q4	この授業はシラバス(授業計画)どおりに進められましたか？ The professor's instruction followed the course syllabus.	-	4.2	4.2	2,159 47.5%	1,333 29.3%	732 16.1%	81 1.8%	144 3.2%	95 2.1%
Q5	先生は受講生が学修に集中できる環境(先生が私語を注意する等)を維持していましたか？ The professor tried to maintain a positive classroom atmosphere so that students could focus on learning.	-	4.2	4.3	2,348 51.7%	1,258 27.7%	571 12.6%	121 2.7%	151 3.3%	95 2.1%
Q6	授業時間(90分)は適切に運営されていましたか？ The class content was appropriately organized.	-	4.3	4.3	2,479 54.6%	1,225 27.0%	530 11.7%	98 2.2%	119 2.6%	93 2.0%
Q7	毎回の授業で、学修の振り返り(質疑・小テスト・小レポート・プレゼン・実習・演技・デモンストレーション等)の機会を十分に与えられましたか？ The professor provided students with enough review sessions, such as quizzes, presentations, and role-playing activities.	-	4.2	4.2	2,160 47.5%	1,323 29.1%	671 14.8%	146 3.2%	152 3.3%	92 2.0%
Q8	この授業の内容を、あなたは充分理解できましたか？ I understood the course content.	-	3.9	4.0	1,750 38.5%	1,401 30.8%	800 17.6%	241 5.3%	244 5.4%	108 2.4%
Q9	この授業により、新しい知識、経験、技能が習得できましたか？ My knowledge increased./I acquired new skills and experiences.	-	4.0	4.2	1,950 42.9%	1,360 29.9%	742 16.3%	176 3.9%	220 4.8%	96 2.1%
Q10	これまでのこの授業の学修を振り返り、シラバス(授業計画)の学習目標を達成できましたか？ I feel that I achieved the goals and objectives described in the course syllabus.	-	4.0	4.1	1,793 39.5%	1,412 31.1%	924 20.3%	137 3.0%	183 4.0%	95 2.1%
Q11	自由記述 Free description	※自由記述のため表示不可								

【回答基準】

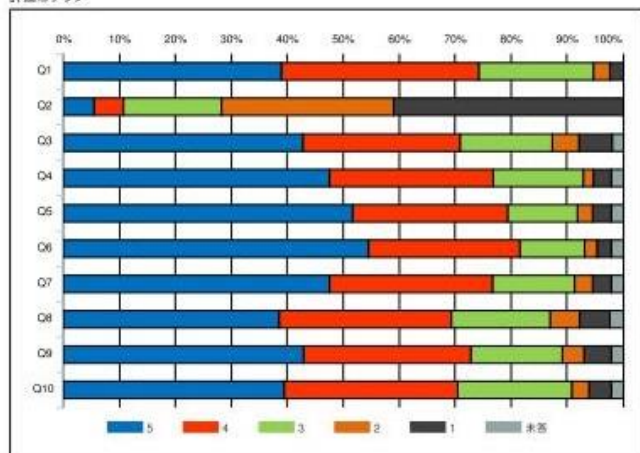
■5. そう思う (Strongly agree)    ■4. どちらかといえばそう思う (Agree)    ■3. どちらともいえない (Neither agree nor disagree)    ■2. どちらかといえばそう思わない (Disagree)    ■1. そう思わない (Strongly disagree)

【例 示】

Q1 ■5. 0回 欠席していない (No absences)    ■4. 1~2回欠席した (Missed 1 or 2 classes)    ■3. 3~4回欠席した (Missed 3 or 4 classes)    ■2. 5回欠席した (Missed 5 classes)    ■1. 6回以上欠席した (Missed 6 or more classes)

Q2 ■5. 3時間以上 (More than 3 hours)    ■4. 2時間以上3時間未満 (2 - 3 hours)    ■3. 1時間以上2時間未満 (1 - 2 hours)    ■2. 30分以上1時間未満 (30 - 60 minutes)    ■1. 30分以下 (Less than 30 minutes)

評価率グラフ



2018年度春学期 授業アンケート 科目種別集計表

区分	体育実技	履修者数	1,775
		回答者数	894
		回答率	50.4%

設問	科目平均	区分平均	全学平均	回答数/構成比(%)						
				1年生	2年生	3年生	4年生			
1.あなたの事についてお聞きします										
1	あなたの学年を教えてください。 What grade are you in?	-	-	-	454 50.8%	273 30.5%	146 16.3%	21 2.3%	-	-
					はい	いいえ				
2	あなたは留学生ですか。 Are you a foreign student?	-	-	-	19 2.1%	875 97.9%	-	-	-	-
2.この授業についてお聞きします				5	4	3	2	1	未答	
Q1	この授業のこれまでの出席状況について教えてください。 How many classes did you miss?	-	4.2	4.1	345 38.6%	404 45.2%	128 14.3%	7 0.8%	10 1.1%	0 0.0%
Q2	あなたは授業時間以外に、1回の受講あたり平均どのくらいの時間、予習・復習、関連の学習をしましたか？ How many hours per class did you study (preview, review, etc.) every week?	-	1.5	1.9	29 3.2%	22 2.5%	49 5.5%	139 15.5%	655 73.3%	0 0.0%
Q3	先生の説明(教材提示・黒板の文字・動画・画像・パワーポイント・音量等)はあなたにとってわかりやすかったですか？ The professor's explanations (i.e. presentation of materials, hand-writing, movie, PowerPoint, tone of voice) were clear.	-	4.4	4.1	501 56.0%	240 26.8%	118 13.2%	9 1.0%	13 1.5%	13 1.5%
Q4	この授業はシラバス(授業計画)どおりに進められましたか？ The professor's instruction followed the course syllabus.	-	4.4	4.2	531 59.4%	233 26.1%	101 11.3%	6 0.7%	12 1.3%	11 1.2%
Q5	先生は受講生が学修に集中できる環境(先生が私語を注意する等)を維持していましたか？ The professor tried to maintain a positive classroom atmosphere so that students could focus on learning.	-	4.5	4.3	554 62.0%	230 25.7%	79 8.8%	10 1.1%	10 1.1%	11 1.2%
Q6	授業時間(90分)は適切に運営されていましたか？ The class content was appropriately organized.	-	4.5	4.3	547 61.2%	231 25.8%	84 9.4%	11 1.2%	8 0.9%	13 1.5%
Q7	毎回の授業で、学修の振り返り(質疑・小テスト・小レポート・プレゼン・実習・実技・デモンストレーション等)の機会を十分に与えられましたか？ The professor provided students with enough review sessions, such as quizzes, presentations, and role-playing activities.	-	4.3	4.2	496 55.5%	233 26.1%	130 14.5%	5 0.6%	20 2.2%	10 1.1%
Q8	この授業の内容を、あなたは充分理解できましたか？ I understood the course content.	-	4.5	4.0	534 59.7%	247 27.6%	86 9.6%	6 0.7%	10 1.1%	11 1.2%
Q9	この授業により、新しい知識、経験、技能が習得できましたか？ My knowledge increased./I acquired new skills and experiences.	-	4.5	4.2	564 63.1%	221 24.7%	78 8.7%	7 0.8%	14 1.6%	10 1.1%
Q10	これまでのこの授業の学修を振り返り、シラバス(授業計画)の学習目標を達成できましたか？ I feel that I achieved the goals and objectives described in the course syllabus.	-	4.4	4.1	510 57.0%	257 28.7%	97 10.9%	7 0.8%	11 1.2%	12 1.3%
Q11	自由記述 Free description	※自由記述のため表示不可								

【回答基準】

■5. 非常に同意 (Strongly agree)    ■4. どちらかといえば同意 (Agree)    ■3. どちらともいえない (Neither agree nor disagree)    ■2. どちらかといえば同意しない (Disagree)    ■1. 非常に同意しない (Strongly disagree)

【例示】

Q1 ■5. 0回 欠席していない (No absences)    ■4. 1-2回 欠席した (Missed 1 or 2 classes)    ■3. 3-4回 欠席した (Missed 3 or 4 classes)    ■2. 5回 欠席した (Missed 5 classes)    ■1. 6回以上 欠席した (Missed 6 or more classes)

Q2 ■5. 3時間以上 (More than 3 hours)    ■4. 2時間以上3時間未満 (2 - 3 hours)    ■3. 1時間以上2時間未満 (1 - 2 hours)    ■2. 30分以上1時間未満 (30 - 60 minutes)    ■1. 30分以下 (Less than 30 minutes)

評価帯グラフ



2018年度春学期 授業アンケート 科目種別集計表

区分	コンピューター	履修者数	1,786
		回答者数	1,373
		回答率	76.9%

設問	科目平均	区分平均	全学平均	回答数/構成比(%)						
				1年生	2年生	3年生	4年生			
1.あなたの事についてお聞きします										
1	あなたの学年を教えてください。 What grade are you in?	-	-	-	1,201	101	53	18	-	-
					87.5%	7.4%	3.9%	1.3%	-	-
					はい	いいえ				
2	あなたは留学生ですか。 Are you a foreign student?	-	-	-	177	1,196	-	-	-	-
					12.9%	87.1%	-	-	-	-
2.この授業についてお聞きします				5	4	3	2	1	未答	
Q1	この授業のこれまでの出席状況について教えてください。 How many classes did you miss?	-	4.2	4.1	651	452	214	30	26	0
					47.4%	32.9%	15.6%	2.2%	1.9%	0.0%
Q2	あなたは授業時間以外に、1回の受講あたり平均どのくらいの時間、予習・復習、関連の学習をしましたか？ How many hours per class did you study (preview, review, etc.) every week?	-	1.8	1.9	60	53	189	350	721	0
					4.4%	3.9%	13.8%	25.5%	52.5%	0.0%
Q3	先生の説明(教材提示・黒板の文字・動画・画像・パワーポイント・音量等)はあなたにとってわかりやすかったですか？ The professor's explanations (i.e. presentation of materials, hand-writing, movie, PowerPoint, tone of voice) were clear.	-	4.3	4.1	702	400	166	44	32	29
					51.1%	29.1%	12.1%	3.2%	2.3%	2.1%
Q4	この授業はシラバス(授業計画)どりに進められましたか？ The professor's instruction followed the course syllabus.	-	4.4	4.2	743	406	175	10	8	31
					54.1%	29.6%	12.7%	0.7%	0.6%	2.3%
Q5	先生は受講生が学修に集中できる環境(先生が私語を注意する等)を維持していましたか？ The professor tried to maintain a positive classroom atmosphere so that students could focus on learning.	-	4.4	4.3	757	396	154	20	9	37
					55.1%	28.8%	11.2%	1.5%	0.7%	2.7%
Q6	授業時間(90分)は適切に運営されていましたか？ The class content was appropriately organized.	-	4.5	4.3	839	347	130	12	12	33
					61.1%	25.3%	9.5%	0.9%	0.9%	2.4%
Q7	毎回の授業で、学修の振り返り(質疑・小テスト・小レポート・プレゼン・実習・演技・デモンストレーション等)の機会を十分に与えられましたか？ The professor provided students with enough review sessions, such as quizzes, presentations, and role-playing activities.	-	4.3	4.2	740	372	187	25	14	35
					53.9%	27.1%	13.6%	1.8%	1.0%	2.5%
Q8	この授業の内容を、あなたは充分理解できましたか？ I understood the course content.	-	4.2	4.0	634	458	179	41	23	38
					46.2%	33.4%	13.0%	3.0%	1.7%	2.8%
Q9	この授業により、新しい知識、経験、技能が習得できましたか？ My knowledge increased./I acquired new skills and experiences.	-	4.4	4.2	750	399	140	23	23	38
					54.6%	29.1%	10.2%	1.7%	1.7%	2.8%
Q10	これまでのこの授業の学修を振り返り、シラバス(授業計画)の学習目標を達成できましたか？ I feel that I achieved the goals and objectives described in the course syllabus.	-	4.2	4.1	642	453	210	19	21	28
					46.8%	33.0%	15.3%	1.4%	1.5%	2.0%
Q11	自由記述 Free description	※自由記述のため表示不可								

【回答基準】

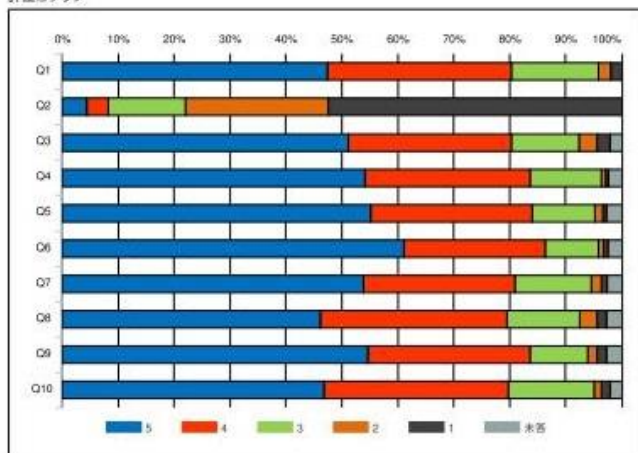
■5. そう思う (Strongly agree)    ■4. どちらかといえばそう思う (Agree)    ■3. どちらともいえない (Neither agree nor disagree)    ■2. どちらかといえばそう思わない (Disagree)    ■1. そう思わない (Strongly disagree)

【例 示】

Q1 ■5. 0回 欠席していない (No absences)    ■4. 1-2回欠席した (Missed 1 or 2 classes)    ■3. 3-4回欠席した (Missed 3 or 4 classes)    ■2. 5回欠席した (Missed 5 classes)    ■1. 6回以上欠席した (Missed 6 or more classes)

Q2 ■5. 3時間以上 (More than 3 hours)    ■4. 2時間以上3時間未満 (2 - 3 hours)    ■3. 1時間以上2時間未満 (1 - 2 hours)    ■2. 30分以上1時間未満 (30 - 60 minutes)    ■1. 30分以下 (Less than 30 minutes)

評価率グラフ



2018年度春学期 授業アンケート 科目種別集計表

区分	教職	履修者数	2,809
		回答者数	1,070
		回答率	38.1%

設問	科目平均	区分平均	全学平均	回答数/構成比(%)						
				1年生	2年生	3年生	4年生			
1.あなたの事についてお聞きします										
1	あなたの学年を教えてください。 What grade are you in?	-	-	-	315 29.4%	329 30.7%	376 35.1%	50 4.7%	-	-
					はい	いいえ				
2	あなたは留学生ですか。 Are you a foreign student?	-	-	-	10 0.9%	1,060 99.1%	-	-	-	-
2.この授業についてお聞きします				5	4	3	2	1	未答	
Q1	この授業のこれまでの出席状況について教えてください。 How many classes did you miss?	-	4.2	4.1	450 42.1%	451 42.1%	154 14.4%	6 0.6%	9 0.8%	0 0.0%
Q2	あなたは授業時間以外に、1回の受講あたり平均どのくらいの時間、予習・復習、関連の学習をしましたか？ How many hours per class did you study (preview, review, etc.) every week?	-	1.7	1.9	37 3.5%	43 4.0%	100 9.3%	301 28.1%	589 55.0%	0 0.0%
Q3	先生の説明(教材提示・黒板の文字・動画・画像・パワーポイント・音量等)はあなたにとってわかりやすかったですか？ The professor's explanations (i.e. presentation of materials, hand-writing, movie, PowerPoint, tone of voice) were clear.	-	4.1	4.1	423 39.5%	392 36.6%	160 15.0%	35 3.3%	40 3.7%	20 1.9%
Q4	この授業はシラバス(授業計画)どおりに進められましたか？ The professor's instruction followed the course syllabus.	-	4.2	4.2	471 44.0%	396 37.0%	137 12.8%	18 1.7%	21 2.0%	27 2.5%
Q5	先生は受講生が学修に集中できる環境(先生が私語を注意する等)を維持していましたか？ The professor tried to maintain a positive classroom atmosphere so that students could focus on learning.	-	4.2	4.3	492 46.0%	355 33.2%	144 13.5%	25 2.3%	25 2.3%	29 2.7%
Q6	授業時間(90分)は適切に運営されていましたか？ The class content was appropriately organized.	-	4.3	4.3	513 47.9%	365 34.1%	115 10.7%	30 2.8%	20 1.9%	27 2.5%
Q7	毎回の授業で、学修の振り返り(質疑・小テスト・小レポート・プレゼン・実習・実技・デモンストレーション等)の機会を十分に与えられましたか？ The professor provided students with enough review sessions, such as quizzes, presentations, and role-playing activities.	-	4.2	4.2	446 41.7%	391 36.5%	146 13.6%	37 3.5%	23 2.1%	27 2.5%
Q8	この授業の内容を、あなたは充分理解できましたか？ I understood the course content.	-	4.1	4.0	399 37.3%	423 39.5%	162 15.1%	36 3.4%	23 2.1%	27 2.5%
Q9	この授業により、新しい知識、経験、技能が習得できましたか？ My knowledge increased./I acquired new skills and experiences.	-	4.2	4.2	460 43.0%	417 39.0%	127 11.9%	17 1.6%	23 2.1%	26 2.4%
Q10	これまでのこの授業の学修を振り返り、シラバス(授業計画)の学習目標を達成できましたか？ I feel that I achieved the goals and objectives described in the course syllabus.	-	4.1	4.1	408 38.1%	433 40.5%	164 15.3%	18 1.7%	21 2.0%	26 2.4%
Q11	自由記述 Free description	※自由記述のため表示不可								

【回答基準】

■5. 5. そう思う (Strongly agree)    ■4. 4. どちらかといえばそう思う (Agree)    ■3. 3. どちらともいえない (Neither agree nor disagree)    ■2. 2. どちらかといえばそう思わない (Disagree)    ■1. 1. そう思わない (Strongly disagree)

【例 示】

Q1 ■5. 0回 欠席していない (No absences)    ■4. 1-2回 欠席した (Missed 1 or 2 classes)    ■3. 3-4回 欠席した (Missed 3 or 4 classes)    ■2. 5回 欠席した (Missed 5 classes)    ■1. 6回以上 欠席した (Missed 6 or more classes)

Q2 ■5. 3時間以上 (More than 3 hours)    ■4. 2時間以上3時間未満 (2 - 3 hours)    ■3. 1時間以上2時間未満 (1 - 2 hours)    ■2. 30分以上1時間未満 (30 - 60 minutes)    ■1. 30分以下 (Less than 30 minutes)

評価率グラフ

